

JOURNEE DU 01/05/2018

Ouverture du circuit :
de 9h à 12h30
et
de 14h à 17h30

Mesures et Analyses réalisées selon méthode contrôle stipulée dans la norme NFS 31-012 et ce en 2 points simultanément : au dessus de la ligne d'arrivée du circuit et au centre de Ledenon.

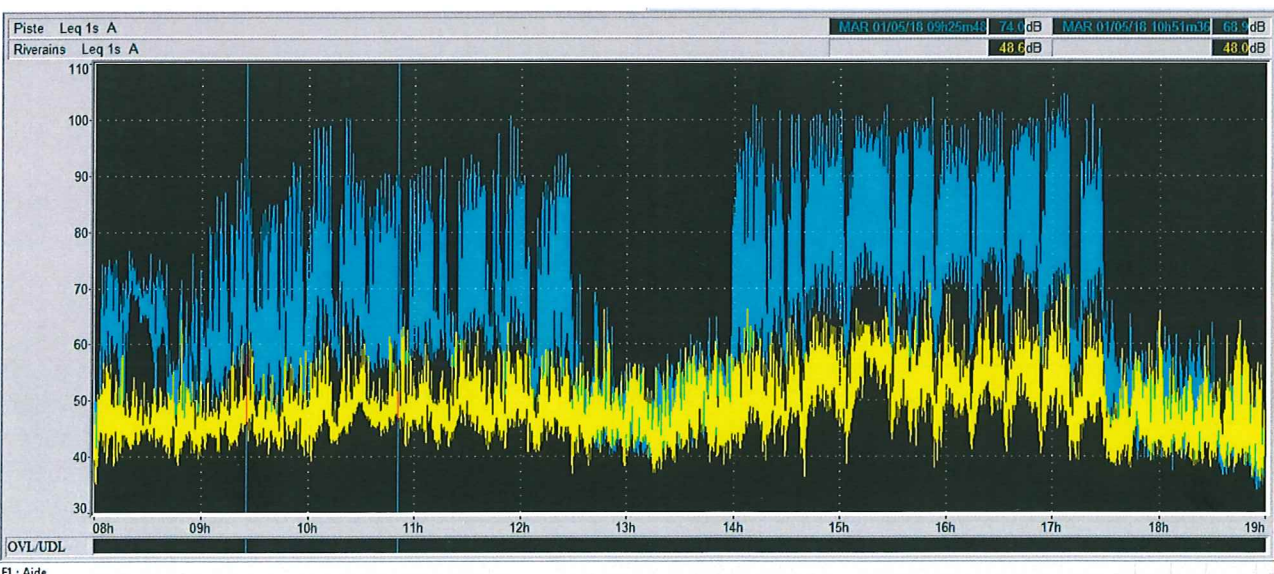
Activité : motos
Type : roulage
Nombre de véhicules moyen en piste : 15

Conditions météorologiques

Heure	Température	Biométéo	Pluie	Humidité	Pt. de rosée	Vent moyen (raf.)	Pression
19h	13.7 °C		0 mm/lh	60%	6.1 °C	18 km/h (32.4 km/h)	1011.9hPa ↓
18h	15.6 °C		0 mm/lh	55%	6.6 °C	14 km/h (28.8 km/h)	1011.9hPa ↓
17h	15.4 °C		0 mm/lh	58%	7.2 °C	14 km/h (28.8 km/h)	1012.1hPa ↓
16h	14.8 °C		0 mm/lh	63%	7.8 °C	14 km/h (32.4 km/h)	1012.4hPa ↓
15h	15.1 °C		0 mm/lh	65%	8.6 °C	14 km/h (36 km/h)	1012.7hPa ↓
14h	14.1 °C		0 mm/lh	72%	9.1 °C	18 km/h (43.2 km/h)	1012.7hPa ↓
13h	13.0 °C		0.4 mm/lh	80%	9.6 °C	14 km/h (36 km/h)	1013.3hPa ↑
12h	11.0 °C		1.6 mm/lh	92%	9.7 °C	11 km/h (25.2 km/h)	1013.5hPa ↑
11h	10.6 °C		0.6 mm/lh	87%	8.5 °C	14 km/h (21.6 km/h)	1013.3hPa ↑
10h	10.5 °C		0 mm/lh	85%	8.1 °C	11 km/h (25.2 km/h)	1013.1hPa ↑
09h	10.1 °C		0 mm/lh	90%	8.5 °C	11 km/h (28.8 km/h)	1012.7hPa ↑
08h	9.4 °C	7.7	0.2 mm/lh	92%	8.2 °C	11 km/h (25.2 km/h)	1012.6hPa ↑

EVOLUTIONS TEMPORELLES comparées : mesures de bruit au niveau de la ligne d'arrivée et au centre de Ledenon (rue des 4 vents)

_ en bleu : niveau de bruit enregistré au dessus de la ligne d'arrivée
_ en jaune : niveau de bruit enregistré au centre de Ledenon (rue des 4 vents)



JOURNEE DU 02/05/2018

Ouverture du circuit :
de 9h à 12h30
et
de 14h à 17h30

Mesures et Analyses réalisées selon méthode contrôle stipulée dans la norme NFS 31-012 et ce en 2 points simultanément : au dessus de la ligne d'arrivée du circuit et au centre de Ledenon.

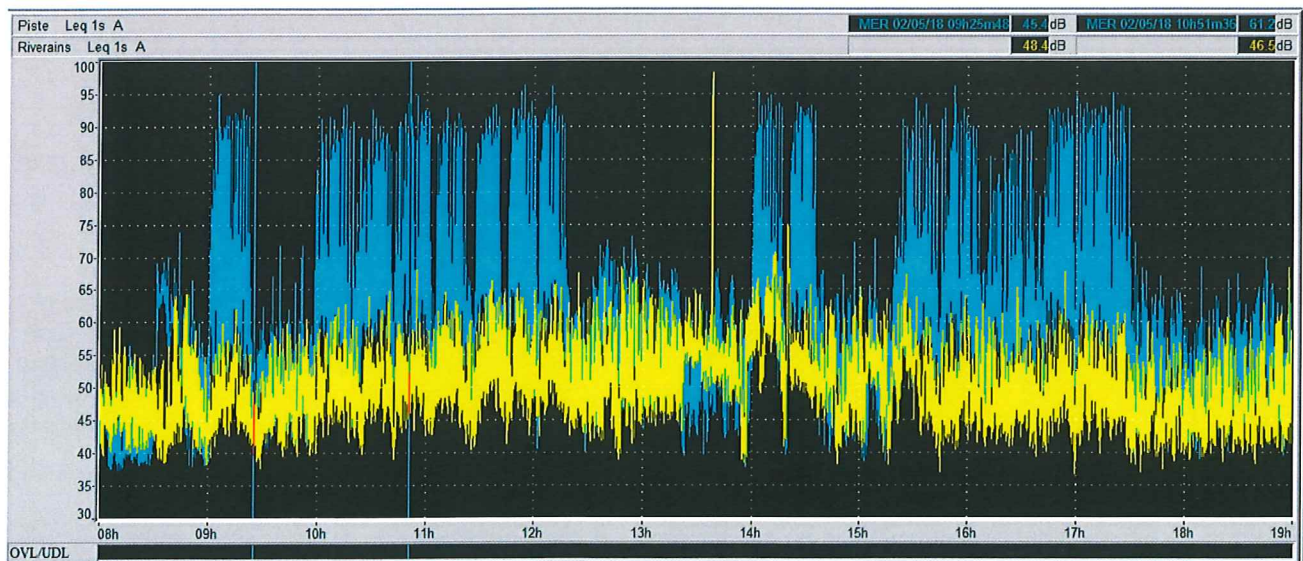
Activité : autos
Type : école de pilotage
Nombre de véhicules moyen en piste : 7

Conditions météorologiques

Heure	Température	Biométéo	Pluie	Humidité	Pt. de rosée	Vent moyen (raf.)	Pression
19h	19.7 °C		0 mm/lh	41%	6.1 °C	14 km/h (39.6 km/h)	1007.5hPa ↓
18h	20.7 °C	20.7	0 mm/lh	41%	7 °C	14 km/h (32.4 km/h)	1007.2hPa ↓
17h	21.5 °C	22.1	0 mm/lh ☁	43%	8.4 °C	18 km/h (36 km/h)	1007.3hPa ↓
16h	21.2 °C	21.2	0 mm/lh	37%	5.9 °C	14 km/h (32.4 km/h)	1007.7hPa ↓
15h	20.6 °C	20.6	0 mm/lh	39%	6.2 °C	18 km/h (36 km/h)	1008.1hPa ↓
14h	20.0 °C	20	0 mm/lh ☁	40%	6 °C	18 km/h (39.6 km/h)	1008.5hPa ↓
13h	19.1 °C		0 mm/lh	44%	6.6 °C	18 km/h (43.2 km/h)	1009.1hPa ↓
12h	17.9 °C		0 mm/lh	45%	5.8 °C	14 km/h (43.2 km/h)	1009.7hPa ↓
11h	15.9 °C		0 mm/lh ☁	48%	4.9 °C	14 km/h (36 km/h)	1010.0hPa ↓
10h	14.0 °C		0 mm/lh	58%	5.9 °C	7 km/h (21.6 km/h)	1010.2hPa ↑
09h	11.7 °C		0 mm/lh	65%	5.3 °C	11 km/h (28.8 km/h)	1010.3hPa ↑
08h	9.7 °C	8.7	0 mm/lh ☁	73%	5.1 °C	7 km/h (25.2 km/h)	1010.4hPa ↓

EVOLUTIONS TEMPORELLES comparées : mesures de bruit au niveau de la ligne d'arrivée et au centre de Ledenon (rue des 4 vents)

- _ en bleu : niveau de bruit enregistré au dessus de la ligne d'arrivée
- _ en jaune : niveau de bruit enregistré au centre de Ledenon (rue des 4 vents)



JOURNEE DU 03/05/2018

Ouverture du circuit :
de 9h à 12h30
et
de 14h à 17h30

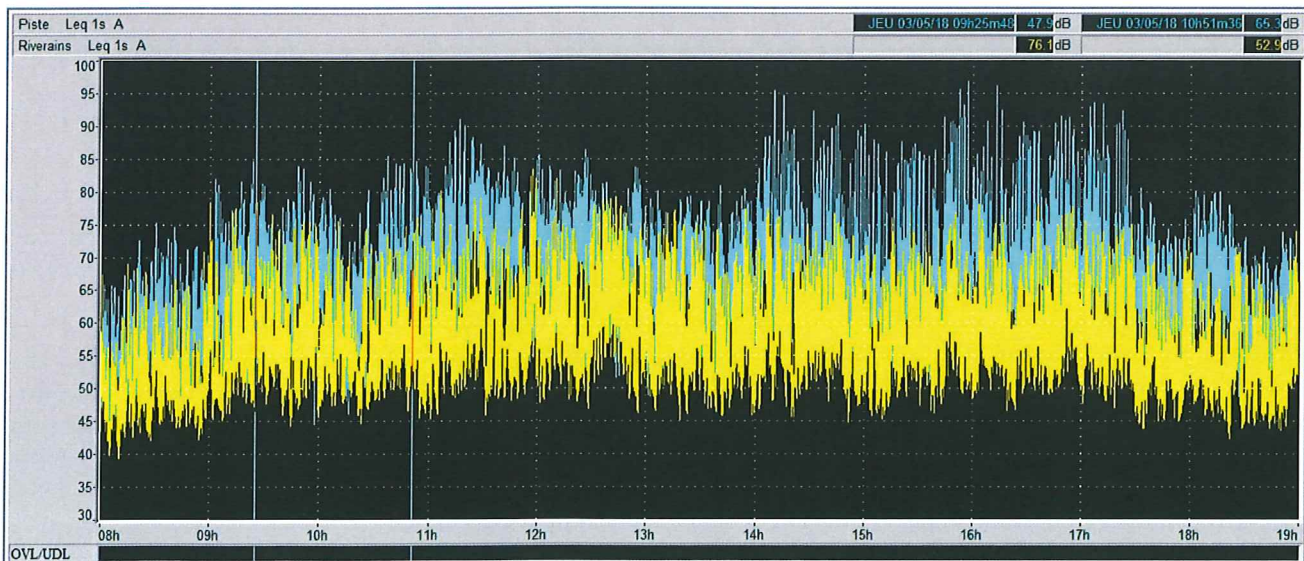
Mesures et Analyses réalisées selon méthode contrôle stipulée dans la norme NFS 31-012 et ce en 2 points simultanément : au dessus de la ligne d'arrivée du circuit et au centre de Ledenon.

Activité : autos
Type : école de pilotage
Nombre de véhicules moyen en piste : 7

Heure	Température	Pluie	Humidité	Pt. de rosée	Vent moyen (raf.)	Pression
19h	17.9 °C	0 mm/lh	45%	5.8 °C	29 km/h (61.2 km/h)	1007.2hPa ↗
18h	19.5 °C	0 mm/lh	44%	6.9 °C	22 km/h (54 km/h)	1006.9hPa ↗
17h	19.5 °C	0 mm/lh	43%	6.6 °C	29 km/h (72 km/h)	1006.3hPa ↘
16h	20.4 °C	0 mm/lh	43%	7.4 °C	25 km/h (64.8 km/h)	1006.2hPa ↘
15h	20.5 °C	0 mm/lh	40%	6.4 °C	29 km/h (64.8 km/h)	1006.3hPa =
14h	20.8 °C	0 mm/lh	41%	7.1 °C	29 km/h (75.6 km/h)	1006.4hPa ↘
13h	19.9 °C	0 mm/lh	41%	6.2 °C	36 km/h (64.8 km/h)	1006.3hPa ↘
12h	18.7 °C	0 mm/lh	46%	6.8 °C	32 km/h (90 km/h)	1006.3hPa ↘
11h	17.1 °C	0 mm/lh	48%	6 °C	25 km/h (68.4 km/h)	1006.8hPa ↗
10h	16.1 °C	0 mm/lh	47%	4.8 °C	29 km/h (72 km/h)	1006.9hPa ↗
09h	15.5 °C	0 mm/lh	46%	3.9 °C	29 km/h (64.8 km/h)	1006.7hPa ↗
08h	14.7 °C	0 mm/lh	46%	3.2 °C	32 km/h (61.2 km/h)	1006.6hPa ↘

EVOLUTIONS TEMPORELLES comparées : mesures de bruit au niveau de la ligne d'arrivée et au centre de Ledenon (rue des 4 vents)

- _ en bleu : niveau de bruit enregistrée au dessus de la ligne d'arrivée
- _ en jaune : niveau de bruit enregistrée au centre de Ledenon (rue des 4 vents)



JOURNEE DU 04/05/2018

Ouverture du circuit :
de 9h à 12h30
et
de 14h à 17h30

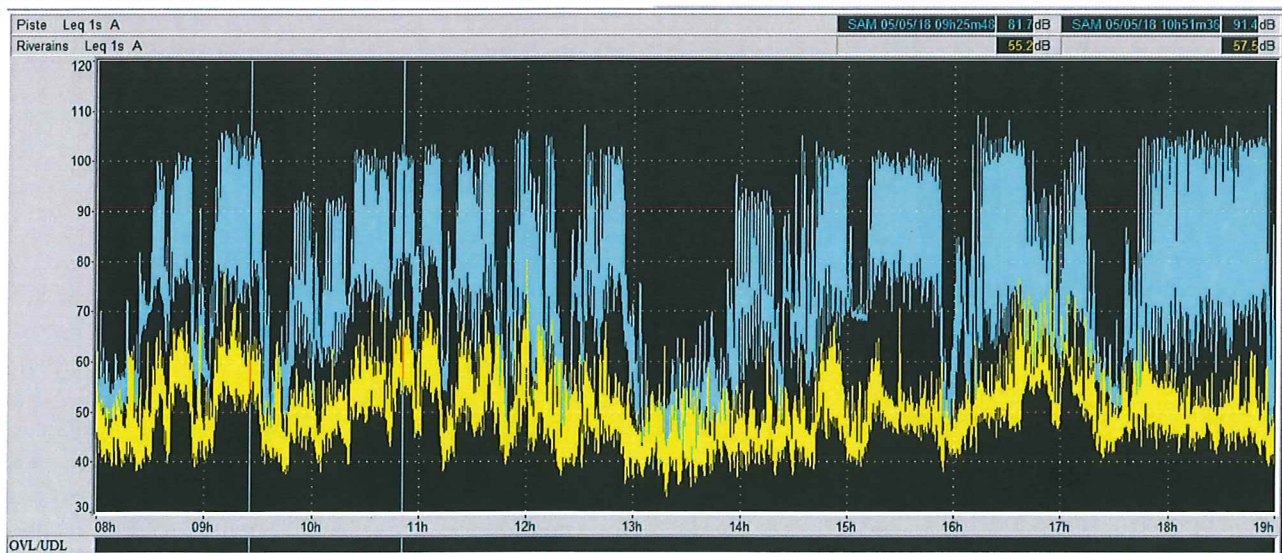
Mesures et Analyses réalisées selon méthode contrôle stipulée dans la norme NFS 31-012 et ce en 2 points simultanément : au dessus de la ligne d'arrivée du circuit et au centre de Ledenon.

Activité : autos
Type :competition
Nombre de véhicules moyen en piste : 27

Heure	Température	Biométéo	Pluie	Humidité	Pt. de rosée	Vent moyen (raf.)	Pression
19h	22.8 °C	24	0 mm/lh	44%	9.9 °C	18 km/h (39.6 km/h)	1010.9hPa ↗
18h	22.3 °C	23.5	0 mm/lh	45%	9.8 °C	22 km/h (36 km/h)	1010.7hPa ↗
17h	21.7 °C	23	0 mm/lh	48%	10.2 °C	22 km/h (43.2 km/h)	1010.1hPa ↗
16h	23.5 °C	25.2	0 mm/lh	45%	10.9 °C	18 km/h (39.6 km/h)	1009.8hPa =
15h	22.8 °C	24.3	0 mm/lh	46%	10.6 °C	18 km/h (39.6 km/h)	1010.2hPa ↗
14h	21.7 °C	22.6	0 mm/lh	45%	9.2 °C	18 km/h (54 km/h)	1010.0hPa ↗
13h	21.8 °C	22.7	0 mm/lh	45%	9.3 °C	25 km/h (54 km/h)	1009.9hPa ↗
12h	21.0 °C	21.6	0 mm/lh	45%	8.6 °C	25 km/h (50.4 km/h)	1009.8hPa ↗
11h	20.0 °C	20.6	0 mm/lh	48%	8.6 °C	25 km/h (50.4 km/h)	1009.7hPa ↗
10h	17.9 °C		0 mm/lh	53%	8.2 °C	14 km/h (43.2 km/h)	1009.6hPa ↗
09h	16.8 °C		0 mm/lh	55%	7.7 °C	18 km/h (50.4 km/h)	1008.9hPa ↗
08h	15.7 °C		0 mm/lh	57%	7.2 °C	18 km/h (46.8 km/h)	1008.7hPa ↗

EVOLUTIONS TEMPORELLES comparées : mesures de bruit au niveau de la ligne d'arrivée et au centre de Ledenon (rue des 4 vents)

_ en bleu : niveau de bruit enregistré au dessus de la ligne d'arrivée
_ en jaune : niveau de bruit enregistré au centre de Ledenon (rue des 4 vents)



JOURNEE DU 05/05/2018

Ouverture du circuit :
de 9h à 12h30
et
de 14h à 17h30

Mesures et Analyses réalisées selon méthode contrôle stipulée dans la norme NFS 31-012 et ce en 2 points simultanément : au dessus de la ligne d'arrivée du circuit et au centre de Ledenon.

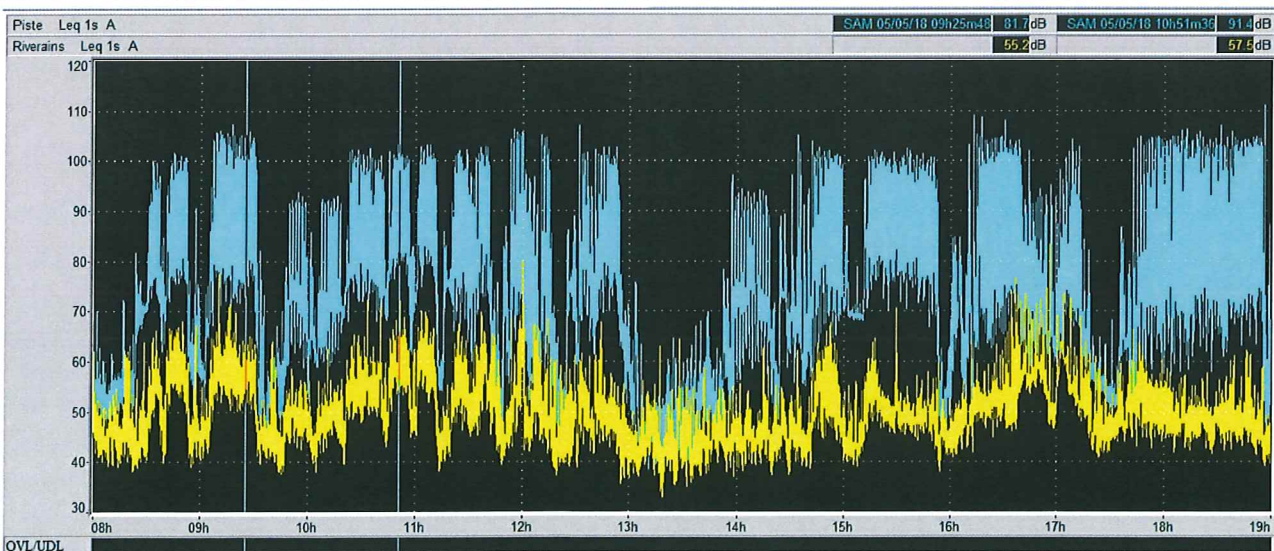
Activité : autos
Type :competition
Nombre de véhicules moyen en piste : 29

Conditions météorologiques

Heure	Température	Biométéo	Pluie	Humidité	Pt. de rosée	Vent moyen (raf.)	Pression
19h	22.7 °C	25.8	0 mm/lh	57%	13.7 °C	7 km/h (21.6 km/h)	1015.2hPa ↗
18h	21.6 °C	25.3	0.2 mm/lh	65%	14.7 °C	7 km/h (21.6 km/h)	1015.0hPa ↗
17h	22.7 °C	25.7	0 mm/lh	56%	13.5 °C	14 km/h (32.4 km/h)	1014.8hPa ↗
16h	25.1 °C	28.7	0 mm/lh	52%	14.5 °C	18 km/h (32.4 km/h)	1014.0hPa ↘
15h	25.6 °C	28.8	0 mm/lh	48%	13.8 °C	14 km/h (25.2 km/h)	1014.2hPa ↘
14h	25.5 °C	28.6	0 mm/lh	48%	13.7 °C	7 km/h (18 km/h)	1014.3hPa ↘
13h	24.2 °C	26.7	0 mm/lh	48%	12.5 °C	7 km/h (14.4 km/h)	1014.6hPa ↘
12h	24.2 °C	27.5	0 mm/lh	53%	14 °C	7 km/h (18 km/h)	1014.8hPa ↗
11h	22.9 °C	25.5	0 mm/lh	53%	12.8 °C	4 km/h (18 km/h)	1014.9hPa ↗
10h	20.4 °C	22.8	0 mm/lh	60%	12.4 °C	7 km/h (18 km/h)	1014.9hPa ↗
09h	18.3 °C		0 mm/lh	68%	12.3 °C	7 km/h (18 km/h)	1014.8hPa ↗
08h	15.2 °C		0.2 mm/lh	92%	13.9 °C	4 km/h (10.8 km/h)	1014.5hPa ↗

EVOLUTIONS TEMPORELLES comparées : mesures de bruit au niveau de la ligne d'arrivée et au centre de Ledenon (rue des 4 vents)

_ en bleu : niveau de bruit enregistré au dessus de la ligne d'arrivée
_ en jaune : niveau de bruit enregistré au centre de Ledenon (rue des 4 vents)



Ouverture du circuit :
de 9h à 12h30
et
de 14h à 17h30

Mesures et Analyses réalisées selon méthode contrôle stipulée dans la norme NFS 31-012 et ce en 2 points simultanément : au dessus de la ligne d'arrivée du circuit et au centre de Ledenon.

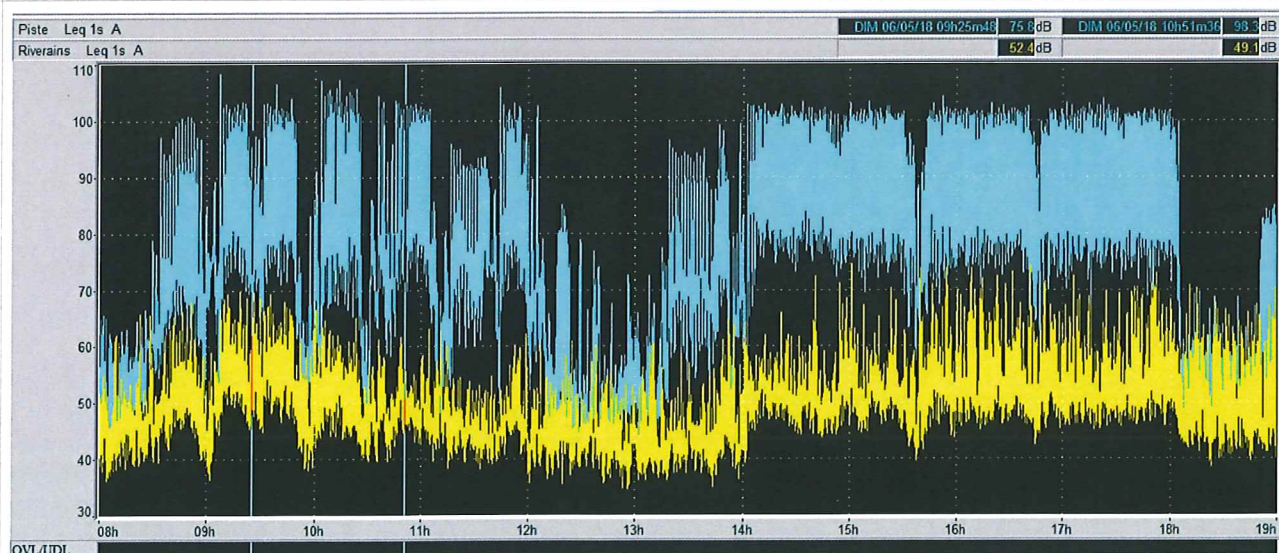
Activité : autos
Type :competition
Nombre de véhicules moyen en piste : 20

Conditions météorologiques

Heure	Température	Biométéo	Pluie	Humidité	Pt. de rosée	Vent moyen (raf.)	Pression
19h	23.1 °C	26	0 mm/lh	54%	13.3 °C	14 km/h (28.8 km/h)	1014.9hPa =
18h	24.3 °C	27.3	0 mm/lh	51%	13.5 °C	14 km/h (28.8 km/h)	1014.6hPa ↘
17h	24.9 °C	28.2	0 mm/lh	51%	14.1 °C	14 km/h (28.8 km/h)	1014.5hPa ↘
16h	26.6 °C	30.1	0 mm/lh	47%	14.4 °C	11 km/h (25.2 km/h)	1014.8hPa ↘
15h	26.6 °C	29.5	0 mm/lh	44%	13.3 °C	11 km/h (28.8 km/h)	1015.5hPa ↘
14h	25.2 °C	29.2	0 mm/lh	54%	15.2 °C	7 km/h (14.4 km/h)	1016.2hPa ↘
13h	24.6 °C	27.9	0 mm/lh	52%	14.1 °C	7 km/h (14.4 km/h)	1016.8hPa ↗
12h	24.3 °C	28.2	0 mm/lh	56%	15 °C	7 km/h (21.6 km/h)	1017.0hPa ↗
11h	24.1 °C	28.3	0 mm/lh	59%	15.6 °C	11 km/h (25.2 km/h)	1017.0hPa ↗
10h	22.8 °C	26.1	0 mm/lh	58%	14.1 °C	14 km/h (28.8 km/h)	1016.7hPa ↗
09h	21.4 °C	25.2	0 mm/lh	66%	14.8 °C	7 km/h (10.8 km/h)	1016.6hPa ↗
08h	17.7 °C		0 mm/lh	83%	14.8 °C	4 km/h (10.8 km/h)	1016.6hPa ↗

EVOLUTIONS TEMPORELLES comparées : mesures de bruit au niveau de la ligne d'arrivée et au centre de Ledenon (rue des 4 vents)

_ en bleu : niveau de bruit enregistré au dessus de la ligne d'arrivée
_ en jaune : niveau de bruit enregistré au centre de Ledenon (rue des 4 vents)



JOURNEE DU 09/05/2018

Ouverture du circuit :
de 9h à 12h30
et
de 14h à 17h30

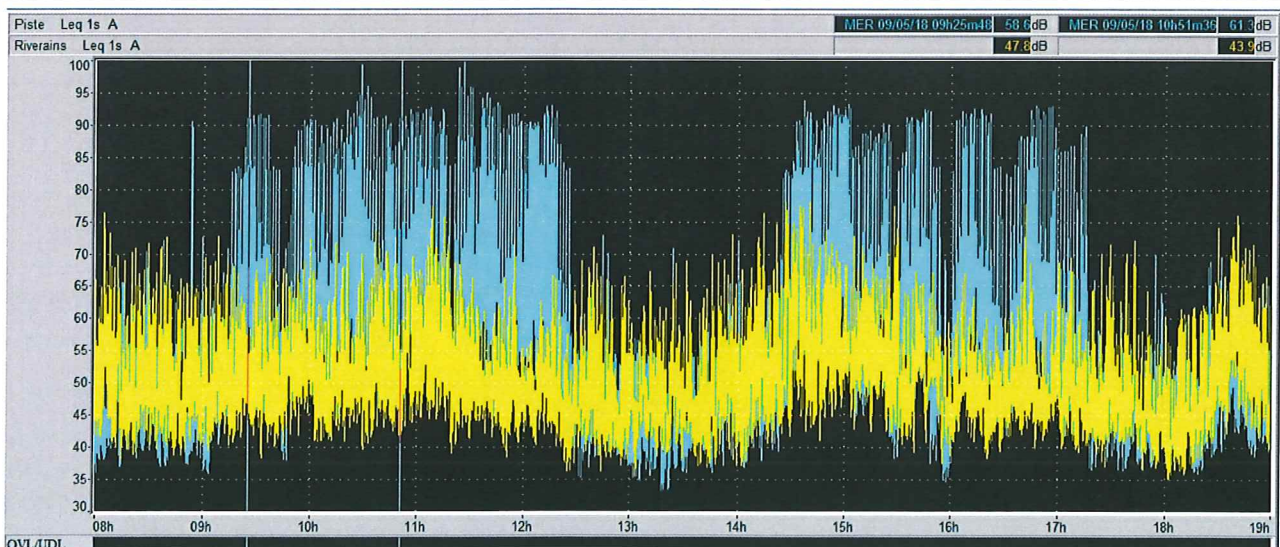
Mesures et Analyses réalisées selon méthode contrôle stipulée dans la norme NFS 31-012 et ce en 2 points simultanément : au dessus de la ligne d'arrivée du circuit et au centre de Ledenon.

Activité : autos
Type : école de pilotage
Nombre de véhicules moyen en piste : 6

Heure	Température	Biométéo	Pluie	Humidité	Pt. de rosée	Vent moyen (raf.)	Pression
19h	19.9 °C		0 mm/lh	68%	13.8 °C	11 km/h (28.8 km/h)	1005.6hPa ↗
18h	21.3 °C	24.4	0 mm/lh	62%	13.7 °C	18 km/h (28.8 km/h)	1005.2hPa ↘
17h	25.1 °C	27.7	0.2 mm/lh ☁	46%	12.7 °C	11 km/h (28.8 km/h)	1004.6hPa ↘
16h	26.2 °C	28.6	0 mm/lh	42%	12.3 °C	11 km/h (32.4 km/h)	1004.7hPa ↘
15h	25.6 °C	28.2	0 mm/lh	45%	12.8 °C	14 km/h (32.4 km/h)	1005.5hPa ↘
14h	24.4 °C	26.8	0 mm/lh ☁	47%	12.4 °C	14 km/h (54 km/h)	1006.0hPa ↘
13h	24.3 °C	26.7	0 mm/lh	47%	12.3 °C	18 km/h (36 km/h)	1006.2hPa ↘
12h	22.8 °C	25.4	0 mm/lh	53%	12.7 °C	14 km/h (28.8 km/h)	1006.8hPa ↗
11h	21.6 °C	24.3	0 mm/lh ☁	58%	13 °C	14 km/h (43.2 km/h)	1007.0hPa ↗
10h	20.5 °C	23	0 mm/lh	60%	12.5 °C	18 km/h (39.6 km/h)	1006.9hPa ↗
09h	19.9 °C		0 mm/lh	60%	11.9 °C	18 km/h (36 km/h)	1006.8hPa ↗
08h	17.2 °C		0 mm/lh ☁	65%	10.6 °C	7 km/h (21.6 km/h)	1006.8hPa ↗

EVOLUTIONS TEMPORELLES comparées : mesures de bruit au niveau de la ligne d'arrivée et au centre de Ledenon (rue des 4 vents)

- _ en bleu : niveau de bruit enregistré au dessus de la ligne d'arrivée
- _ en jaune : niveau de bruit enregistré au centre de Ledenon (rue des 4 vents)





JOURNEE DU 10/05/2018

Ouverture du circuit :
de 9h à 12h30
et
de 14h à 17h30

Mesures et Analyses réalisées selon méthode contrôle stipulée dans la norme NFS 31-012 et ce en 2 points simultanément : au dessus de la ligne d'arrivée du circuit et au centre de Ledenon.

Activité : autos

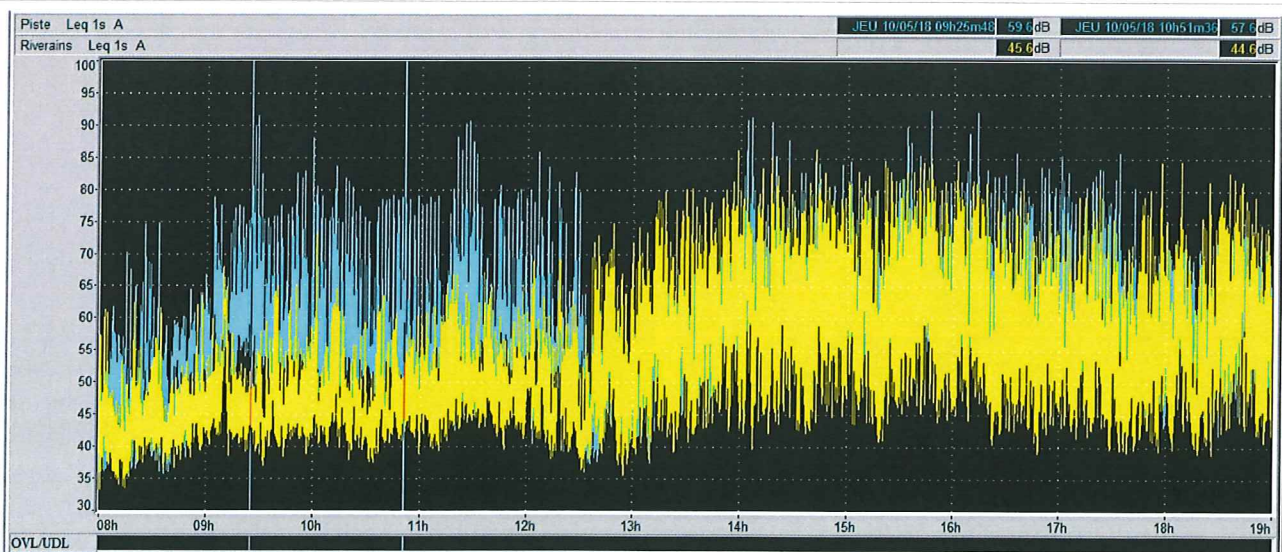
Type :roulage

Nombre de véhicules moyen en piste : 7

Heure	Température	Biométéo	Pluie	Humidité	Pt. de rosée	conditions météorologiques	
						Vent moyen (raf.)	Pression
19h	20.6 °C	20.6	0 mm/lh	38%	5.8 °C	18 km/h (43.2 km/h)	1014.7hPa ↗
18h	22.2 °C	23	0 mm/lh	43%	9 °C	18 km/h (36 km/h)	1014.0hPa ↗
17h	22.5 °C	23.9	0 mm/lh	46%	10.3 °C	18 km/h (46.8 km/h)	1013.9hPa ↗
16h	20.7 °C	21.9	0 mm/lh	50%	9.9 °C	18 km/h (36 km/h)	1013.9hPa ↗
15h	20.7 °C	22.5	0 mm/lh	54%	11.1 °C	18 km/h (36 km/h)	1013.6hPa ↗
14h	21.4 °C	23.5	0 mm/lh	54%	11.7 °C	11 km/h (32.4 km/h)	1013.4hPa ↗
13h	20.9 °C	21.5	0 mm/lh	45%	8.5 °C	18 km/h (32.4 km/h)	1013.2hPa ↗
12h	20.5 °C	21.6	0 mm/lh	50%	9.7 °C	22 km/h (36 km/h)	1012.8hPa ↗
11h	19.4 °C		0 mm/lh	57%	10.7 °C	18 km/h (32.4 km/h)	1012.8hPa ↗
10h	16.9 °C		0 mm/lh	65%	10.3 °C	14 km/h (25.2 km/h)	1012.5hPa ↗
09h	15.7 °C		0 mm/lh	72%	10.7 °C	14 km/h (25.2 km/h)	1012.1hPa ↗
08h	16.0 °C		0 mm/lh	72%	11 °C	4 km/h (18 km/h)	1011.4hPa ↗

EVOLUTIONS TEMPORELLES comparées : mesures de bruit au niveau de la ligne d'arrivée et au centre de Ledenon (rue des 4 vents)

- _ en bleu : niveau de bruit enregistré au dessus de la ligne d'arrivée
- _ en jaune : niveau de bruit enregistré au centre de Ledenon (rue des 4 vents)



JOURNEE DU **11/05/2018**

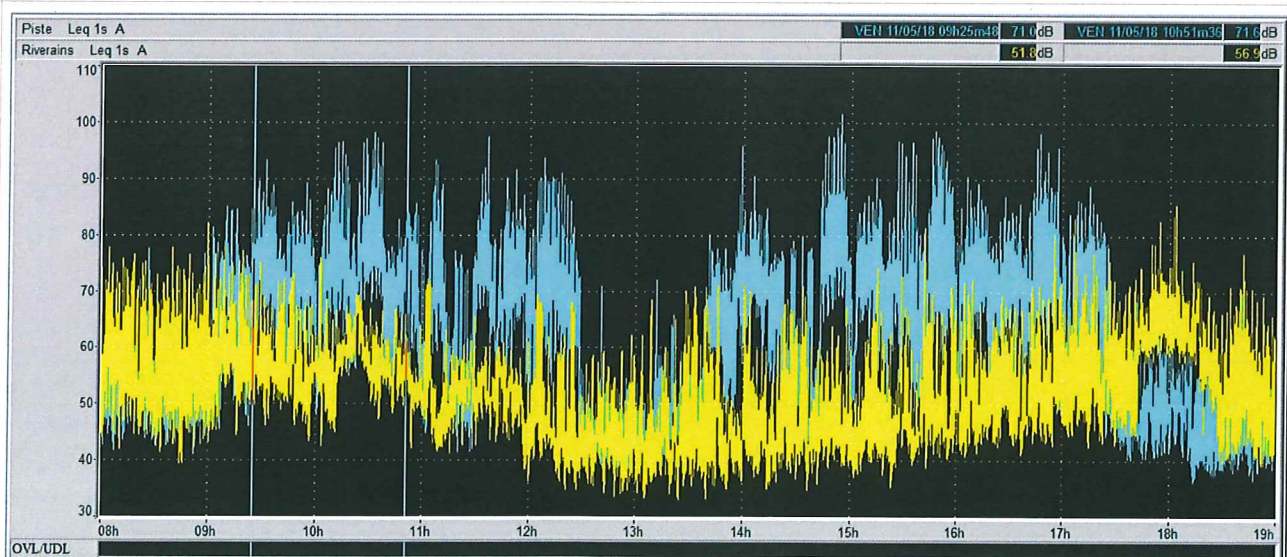
<p>Ouverture du circuit : de 9h à 12h30 et de 14h à 17h30</p>	<p>Mesures et Analyses réalisées selon méthode contrôle stipulée dans la norme NFS 31-012 et ce en 2 points simultanément : au dessus de la ligne d'arrivée du circuit et au centre de Ledenon.</p>	<p>Activité : motos Type : roulage Nombre de véhicules moyen en piste : 22</p>
---	---	---

conditions météorologiques

Heure	Température	Biométéo	Pluie	Humidité	Pt. de rosée	Vent moyen (raf.)	Pression
19h	21.1 °C	21.8	0 mm/lh	45%	8.7 °C	14 km/h (28.8 km/h)	1015.2hPa ↓
18h	21.9 °C	22.5	0 mm/lh	42%	8.4 °C	18 km/h (32.4 km/h)	1015.3hPa ↓
17h	23.0 °C	23.7	0 mm/lh	40%	8.7 °C	18 km/h (28.8 km/h)	1015.3hPa ↓
16h	23.8 °C	25.4	0 mm/lh	44%	10.8 °C	18 km/h (32.4 km/h)	1015.3hPa ↓
15h	24.2 °C	26.5	0 mm/lh	47%	12.2 °C	11 km/h (25.2 km/h)	1015.4hPa ↓
14h	23.9 °C	26.1	0 mm/lh	47%	11.9 °C	11 km/h (25.2 km/h)	1015.7hPa ↓
13h	23.5 °C	26	0 mm/lh	50%	12.5 °C	4 km/h (10.8 km/h)	1016.0hPa ↓
12h	22.5 °C	24	0 mm/lh	47%	10.6 °C	7 km/h (18 km/h)	1016.2hPa ↑
11h	20.3 °C	21.2	0 mm/lh	49%	9.2 °C	7 km/h (21.6 km/h)	1016.4hPa ↑
10h	18.9 °C		0 mm/lh	52%	8.8 °C	14 km/h (28.8 km/h)	1016.4hPa ↑
09h	17.0 °C		0 mm/lh	55%	7.9 °C	14 km/h (28.8 km/h)	1016.3hPa ↑
08h	15.1 °C		0 mm/lh	58%	6.9 °C	7 km/h (25.2 km/h)	1016.0hPa ↑

EVOLUTIONS TEMPORELLES comparées : mesures de bruit au niveau de la ligne d'arrivée et au centre de Ledenon (rue des 4 vents)

- _ en bleu : niveau de bruit enregistré au dessus de la ligne d'arrivée
- _ en jaune : niveau de bruit enregistré au centre de Ledenon (rue des 4 vents)



JOURNEE DU 12/05/2018

Ouverture du circuit :
de 9h à 12h30
et
de 14h à 17h30

Mesures et Analyses réalisées selon méthode contrôle stipulée dans la norme NFS 31-012 et ce en 2 points simultanément : au dessus de la ligne d'arrivée du circuit et au centre de Ledenon.

Activité : motos

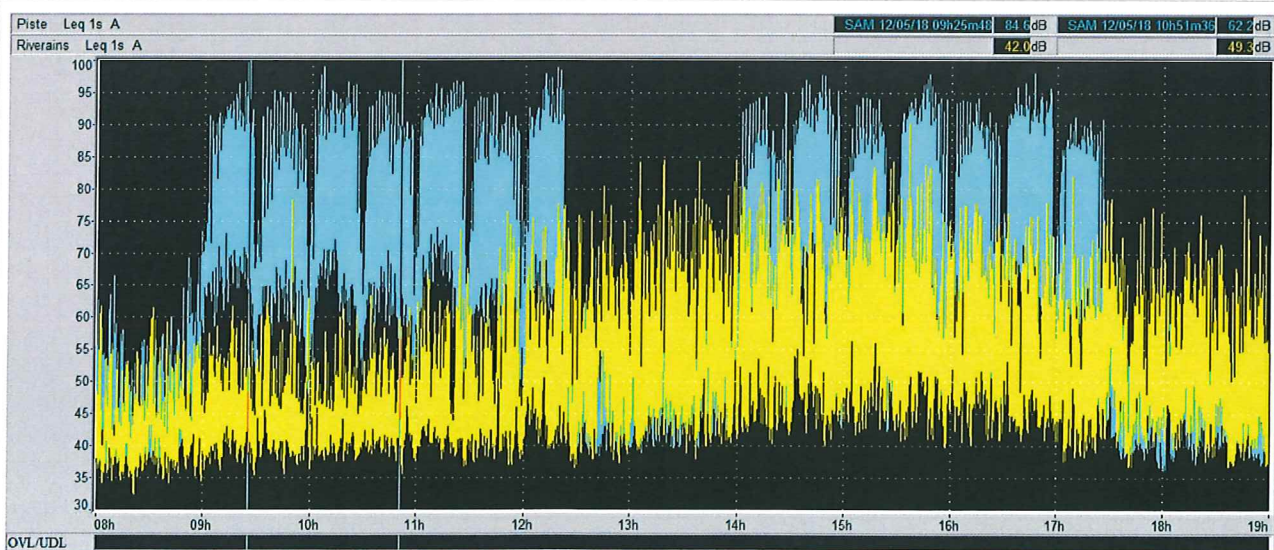
Type : roulage

Nombre de véhicules moyen en piste : 0

Heure	Température	Biométéo	Pluie	Humidité	Pt. de rosée	Vent moyen (raf.)	Pression
19h	17.3 °C		0 mm/lh	80%	13.8 °C	▲ 14 km/h (25.2 km/h)	1013.7hPa ↘
18h	17.6 °C		0 mm/lh	80%	14.1 °C	▲ 14 km/h (25.2 km/h)	1014.3hPa ↘
17h	18.0 °C		0 mm/lh	76%	13.7 °C	▲ 14 km/h (32.4 km/h)	1014.3hPa ↘
16h	18.1 °C		0 mm/lh	74%	13.4 °C	▲ 22 km/h (36 km/h)	1014.5hPa ↘
15h	18.9 °C		0 mm/lh	70%	13.3 °C	▲ 22 km/h (39.6 km/h)	1014.9hPa ↘
14h	20.4 °C	22.8	0 mm/lh	60%	12.4 °C	▲ 22 km/h (36 km/h)	1014.9hPa ↘
13h	20.9 °C	23.8	0 mm/lh	62%	13.3 °C	▲ 22 km/h (32.4 km/h)	1015.2hPa ↘
12h	20.0 °C	22.5	0 mm/lh	62%	12.5 °C	▲ 14 km/h (28.8 km/h)	1015.6hPa ↘
11h	19.8 °C		0 mm/lh	67%	13.5 °C	▲ 14 km/h (25.2 km/h)	1015.8hPa ↘
10h	18.1 °C		0 mm/lh	71%	12.8 °C	▲ 11 km/h (18 km/h)	1016.1hPa ↘
09h	17.1 °C		0 mm/lh	76%	12.8 °C	▲ 11 km/h (18 km/h)	1016.4hPa ↗
08h	15.2 °C		0 mm/lh	86%	12.9 °C	▲ 11 km/h (14.4 km/h)	1016.6hPa ↘

EVOLUTIONS TEMPORELLES comparées : mesures de bruit au niveau de la ligne d'arrivée et au centre de Ledenon (rue des 4 vents)

- _ en bleu : niveau de bruit enregistré au dessus de la ligne d'arrivée
- _ en jaune : niveau de bruit enregistré au centre de Ledenon (rue des 4 vents)



JOURNEE DU 13/05/2018

Ouverture du circuit :
de 9h à 12h30
et
de 14h à 17h30

Mesures et Analyses réalisées selon méthode contrôle stipulée dans la norme NFS 31-012 et ce en 2 points simultanément : au dessus de la ligne d'arrivée du circuit et au centre de Ledenon.

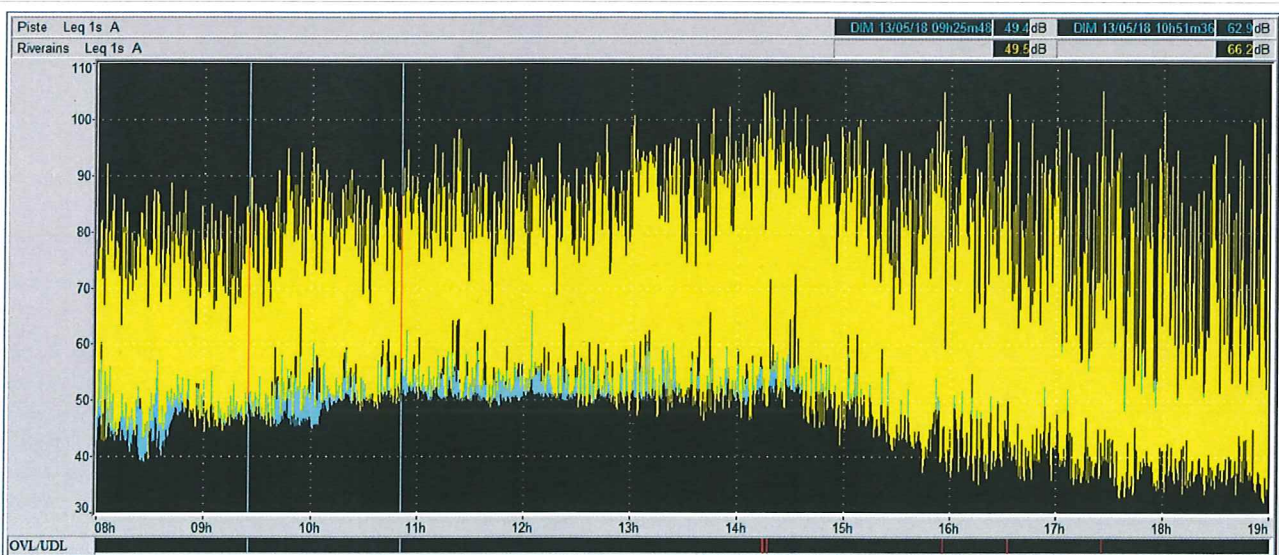
Activité : motos
Type : roulage
Nombre de véhicules moyen en piste : 25

Conditions météorologiques

Heure	Température	Biométéo	Pluie	Humidité	Pt. de rosée	Vent moyen (raf.)	Pression
19h	8.5 °C	7.4	0.2 mm/lh	87%	6.5 °C	7 km/h (21.6 km/h)	1013.7hPa ↘
18h	8.0 °C	6	1.4 mm/lh	89%	6.3 °C	11 km/h (28.8 km/h)	1014.1hPa ↗
17h	7.5 °C	5.4	2.8 mm/lh	91%	6.1 °C	11 km/h (28.8 km/h)	1014.1hPa ↗
16h	7.4 °C	4.2	3.4 mm/lh	86%	5.2 °C	18 km/h (39.6 km/h)	1014.2hPa ↗
15h	7.3 °C	4.1	6 mm/lh	88%	5.4 °C	18 km/h (50.4 km/h)	1014.0hPa ↗
14h	7.1 °C	3.5	6.8 mm/lh	88%	5.2 °C	22 km/h (57.6 km/h)	1013.3hPa ↗
13h	7.6 °C	3.8	6.1 mm/lh	87%	5.6 °C	25 km/h (57.6 km/h)	1012.3hPa ↘
12h	8.1 °C	4.7	4 mm/lh	91%	6.7 °C	22 km/h (46.8 km/h)	1012.4hPa ↘
11h	8.0 °C	6	3.8 mm/lh	91%	6.6 °C	11 km/h (36 km/h)	1013.2hPa ↘
10h	8.2 °C	5.2	1.6 mm/lh	90%	6.7 °C	18 km/h (39.6 km/h)	1013.6hPa ↘
09h	8.4 °C	6.5	0.8 mm/lh	89%	6.7 °C	11 km/h (25.2 km/h)	1014.2hPa ↗
08h	8.4 °C	6.5	0.2 mm/lh	90%	6.9 °C	11 km/h (28.8 km/h)	1013.7hPa ↗

EVOLUTIONS TEMPORELLES comparées : mesures de bruit au niveau de la ligne d'arrivée et au centre de Ledenon (rue des 4 vents)

- _ en bleu : niveau de bruit enregistré au dessus de la ligne d'arrivée
- _ en jaune : niveau de bruit enregistré au centre de Ledenon (rue des 4 vents)



JOURNEE DU 14/05/2018

Ouverture du circuit :
de 9h à 12h30
et
de 14h à 17h30

Mesures et Analyses réalisées selon méthode contrôle stipulée dans la norme NFS 31-012 et ce en 2 points simultanément : au dessus de la ligne d'arrivée du circuit et au centre de Ledenon.

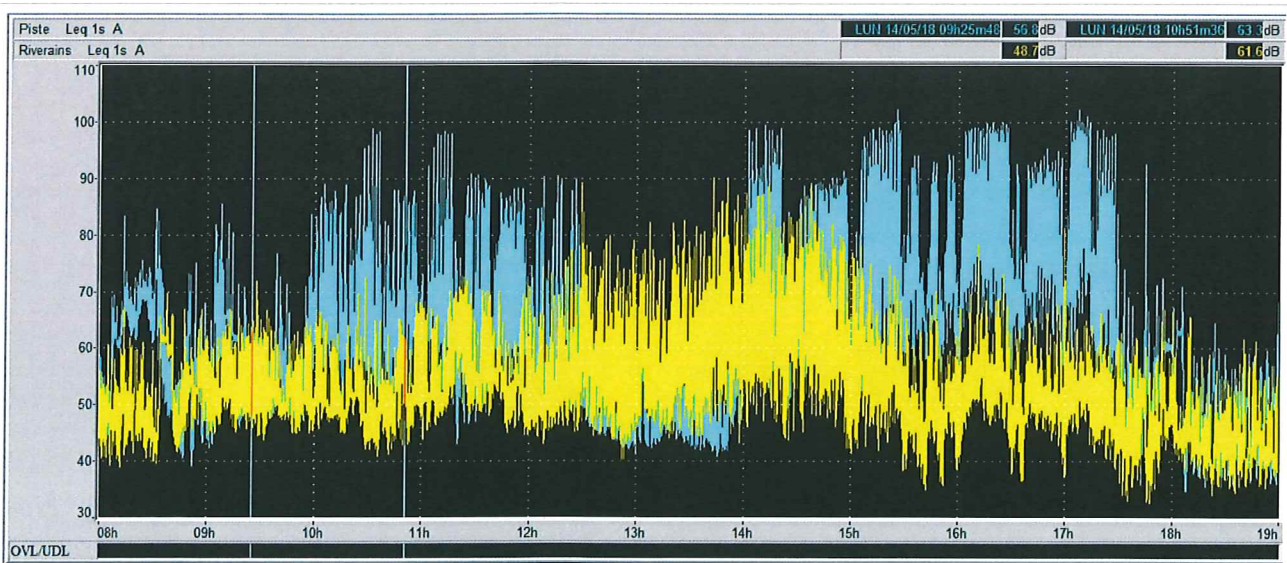
Activité : motos
 Type :roulage
 Nombre de véhicules moyen en piste : 25

Conditions météorologiques

Heure	Température	Biométéo	Pluie	Humidité	Pt. de rosée	Vent moyen (raf.)	Pression
19h	15.3 °C		0 mm/lh	60%	7.6 °C	7 km/h (25.2 km/h)	1013.3hPa ↗
18h	15.8 °C		0 mm/lh	55%	6.8 °C	11 km/h (28.8 km/h)	1012.9hPa ↗
17h	16.1 °C		0 mm/lh	55%	7 °C	11 km/h (28.8 km/h)	1012.7hPa ↘
16h	14.7 °C		0 mm/lh	60%	7 °C	14 km/h (36 km/h)	1012.7hPa ↘
15h	13.3 °C		0 mm/lh	70%	7.9 °C	18 km/h (39.6 km/h)	1012.5hPa ↘
14h	10.9 °C		0.6 mm/lh	84%	8.3 °C	11 km/h (28.8 km/h)	1013.0hPa ↗
13h	10.1 °C		1 mm/lh	86%	7.9 °C	11 km/h (25.2 km/h)	1013.0hPa ↗
12h	10.2 °C		0.6 mm/lh	84%	7.6 °C	7 km/h (21.6 km/h)	1012.8hPa ↗
11h	9.8 °C	9.8	2.2 mm/lh	91%	8.4 °C	4 km/h (7.2 km/h)	1012.7hPa ↗
10h	9.3 °C	9.3	1.6 mm/lh	91%	7.9 °C	0 km/h (7.2 km/h)	1012.6hPa ↗
09h	9.5 °C	9.5	0.2 mm/lh	89%	7.8 °C	4 km/h (7.2 km/h)	1012.1hPa ↗
08h	9.2 °C	9.2	0 mm/lh	86%	7 °C	4 km/h (10.8 km/h)	1011.8hPa ↘

EVOLUTIONS TEMPORELLES comparées : mesures de bruit au niveau de la ligne d'arrivée et au centre de Ledenon (rue des 4 vents)

_ en bleu : niveau de bruit enregistré au dessus de la ligne d'arrivée
 _ en jaune : niveau de bruit enregistré au centre de Ledenon (rue des 4 vents)



JOURNEE DU 15/05/2018

Ouverture du circuit :
de 9h à 12h30
et
de 14h à 17h30

Mesures et Analyses réalisées selon méthode contrôle stipulée dans la norme NFS 31-012 et ce en 2 points simultanément : au dessus de la ligne d'arrivée du circuit et au centre de Ledenon.

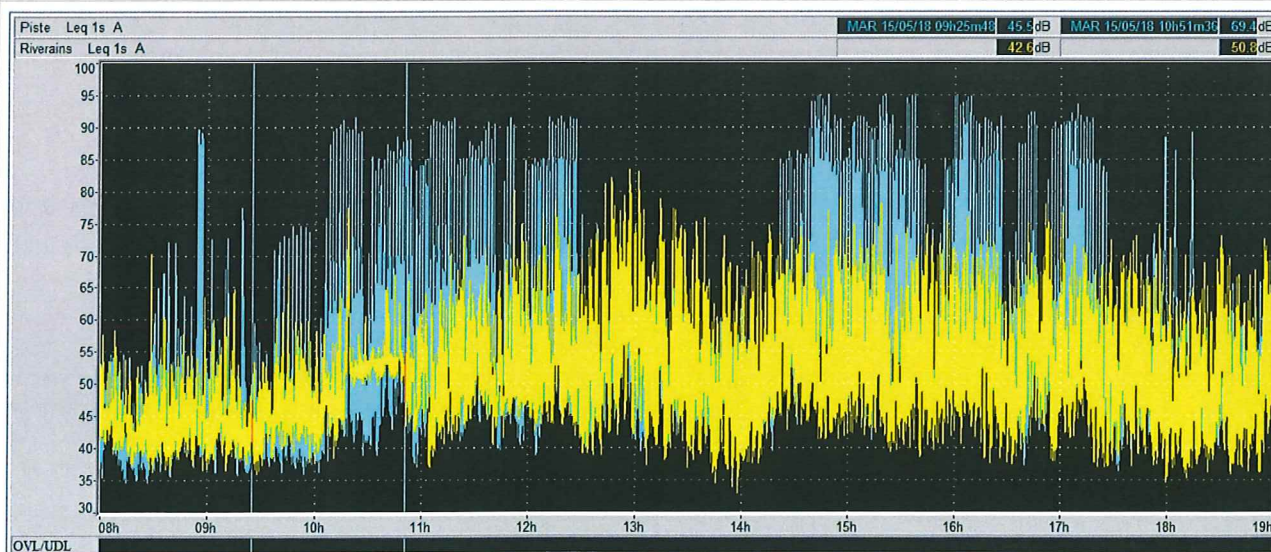
Activité : Autos
Type : école de pilotage
Nombre de véhicules moyen en piste : 6

Conditions météorologiques

Heure	Température	Biométéo	Pluie	Humidité	Pt. de rosée	Vent moyen (raf.)	Pression
19h	21.6 °C	23	0 mm/lh	49%	10.4 °C	14 km/h (32.4 km/h)	1011.4hPa ↓
18h	21.9 °C	23.6	0 mm/lh	50%	11 °C	14 km/h (36 km/h)	1011.2hPa ↓
17h	22.1 °C	24.1	0 mm/lh	51%	11.5 °C	14 km/h (32.4 km/h)	1011.5hPa ↓
16h	20.4 °C	22	0 mm/lh	54%	10.8 °C	14 km/h (25.2 km/h)	1011.9hPa ↑
15h	21.1 °C	23.3	0 mm/lh	56%	12 °C	14 km/h (36 km/h)	1012.2hPa ↑
14h	21.7 °C	23.2	0 mm/lh	49%	10.5 °C	11 km/h (36 km/h)	1011.8hPa ↓
13h	21.4 °C	22.5	0 mm/lh	47%	9.6 °C	22 km/h (39.6 km/h)	1011.7hPa ↓
12h	19.6 °C		0 mm/lh	54%	10 °C	11 km/h (28.8 km/h)	1012.0hPa ↓
11h	18.8 °C		0 mm/lh	57%	10.1 °C	14 km/h (28.8 km/h)	1012.0hPa ↓
10h	16.8 °C		0 mm/lh	60%	9 °C	11 km/h (28.8 km/h)	1012.1hPa ↓
09h	15.0 °C		0 mm/lh	65%	8.5 °C	11 km/h (21.6 km/h)	1012.4hPa ↓
08h	11.9 °C		0 mm/lh	83%	9.1 °C	4 km/h (7.2 km/h)	1012.8hPa ↓

EVOLUTIONS TEMPORELLES comparées : mesures de bruit au niveau de la ligne d'arrivée et au centre de Ledenon (rue des 4 vents)

- _ en bleu : niveau de bruit enregistré au dessus de la ligne d'arrivée
- _ en jaune : niveau de bruit enregistré au centre de Ledenon (rue des 4 vents)



JOURNEE DU 16/05/2018

Ouverture du circuit :
de 9h à 12h30
et
de 14h à 17h30

Mesures et Analyses réalisées selon méthode contrôle stipulée dans la norme NFS 31-012 et ce en 2 points simultanément : au dessus de la ligne d'arrivée du circuit et au centre de Ledenon.

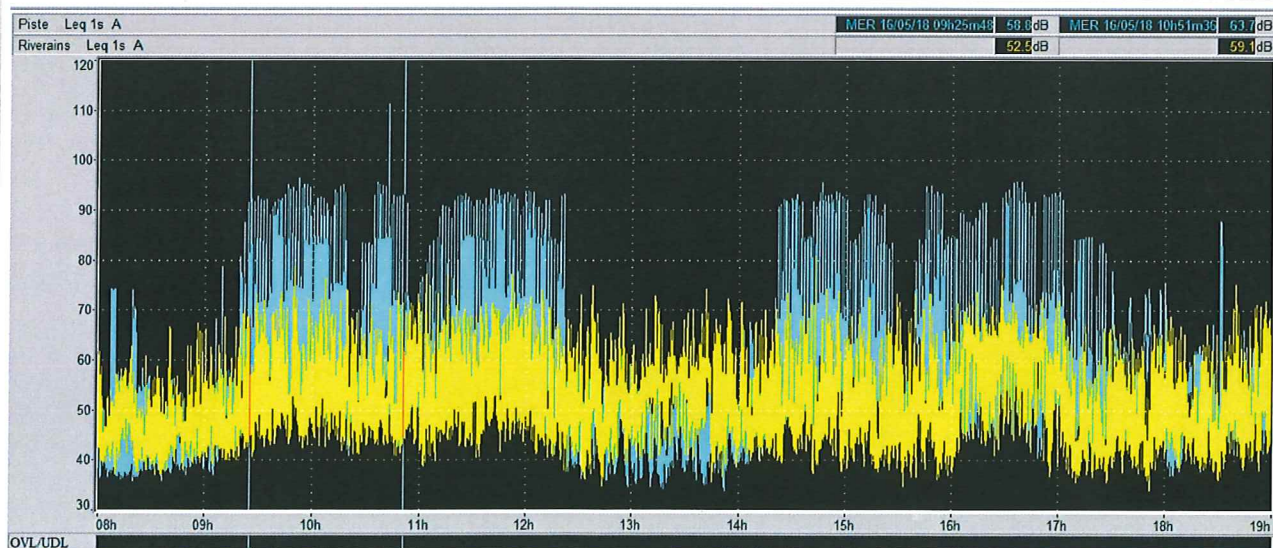
Activité : Autos
Type : école de pilotage
Nombre de véhicules moyen en piste : 6

Conditions météorologiques

Heure	Température	Biométéo	Pluie	Humidité	Pt. de rosée	Vent moyen (raf.)	Pression
19h	21.3 °C	23.6	0 mm/lh	56%	12.2 °C	11 km/h (21.6 km/h)	1013.1hPa ↘
18h	22.4 °C	24.2	0 mm/lh	49%	11.2 °C	11 km/h (25.2 km/h)	1012.6hPa ↘
17h	25.0 °C	26.5	0 mm/lh	40%	10.5 °C	7 km/h (32.4 km/h)	1012.8hPa ↘
16h	25.0 °C	26.6	0 mm/lh	41%	10.8 °C	11 km/h (32.4 km/h)	1013.2hPa ↘
15h	24.0 °C	26.5	0 mm/lh	49%	12.6 °C	11 km/h (32.4 km/h)	1013.8hPa ↘
14h	23.9 °C	26.7	0 mm/lh	51%	13.1 °C	11 km/h (36 km/h)	1014.1hPa ↘
13h	23.3 °C	25.5	0 mm/lh	49%	12 °C	18 km/h (32.4 km/h)	1014.6hPa ↘
12h	22.2 °C	23.8	0 mm/lh	48%	10.7 °C	11 km/h (28.8 km/h)	1014.7hPa ↘
11h	21.2 °C	22.1	0 mm/lh	46%	9.1 °C	18 km/h (36 km/h)	1014.8hPa =
10h	19.6 °C		0 mm/lh	53%	9.8 °C	11 km/h (28.8 km/h)	1014.8hPa ↗
09h	17.7 °C		0 mm/lh	58%	9.3 °C	11 km/h (21.6 km/h)	1015.1hPa ↗
08h	15.3 °C		0 mm/lh	63%	8.3 °C	4 km/h (14.4 km/h)	1015.0hPa ↗

EVOLUTIONS TEMPORELLES comparées : mesures de bruit au niveau de la ligne d'arrivée et au centre de Ledenon (rue des 4 vents)

- _ en bleu : niveau de bruit enregistré au dessus de la ligne d'arrivée
- _ en jaune : niveau de bruit enregistré au centre de Ledenon (rue des 4 vents)



JOURNEE DU 17/05/2018

Ouverture du circuit :
de 9h à 12h30
et
de 14h à 17h30

Mesures et Analyses réalisées selon méthode contrôle stipulée dans la norme NFS 31-012 et ce en 2 points simultanément : au dessus de la ligne d'arrivée du circuit et au centre de Ledenon.

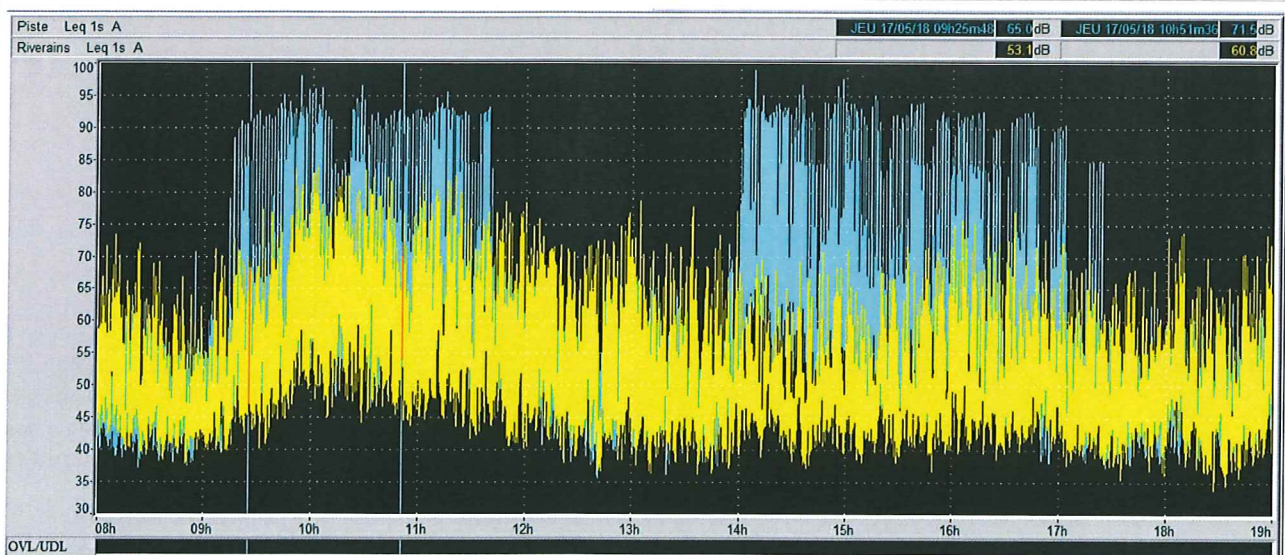
Activité : Autos
Type : école de pilotage
Nombre de véhicules moyen en piste : 6

Conditions météorologiques

Heure	Température	Biométéo	Pluie	Humidité	Pt. de rosée	Vent moyen (raf.)	Pression
19h	23.6 °C	25	0 mm/lh	43%	10.3 °C	14 km/h (28.8 km/h)	1014.4hPa ↘
18h	24.3 °C	25.3	0 mm/lh	39%	9.5 °C	18 km/h (32.4 km/h)	1014.4hPa ↘
17h	24.4 °C	25.3	0 mm/lh	38%	9.2 °C	18 km/h (36 km/h)	1014.7hPa ↘
16h	24.3 °C	25	0 mm/lh	37%	8.7 °C	18 km/h (36 km/h)	1015.0hPa ↘
15h	23.1 °C	24.1	0 mm/lh	42%	9.5 °C	14 km/h (32.4 km/h)	1015.4hPa ↘
14h	23.1 °C	24.3	0 mm/lh	43%	9.8 °C	22 km/h (39.6 km/h)	1015.7hPa ↘
13h	22.8 °C	24.3	0 mm/lh	46%	10.6 °C	22 km/h (39.6 km/h)	1015.7hPa ↗
12h	20.3 °C	21.3	0 mm/lh	50%	9.5 °C	18 km/h (43.2 km/h)	1015.9hPa ↗
11h	20.2 °C	21.3	0 mm/lh	51%	9.7 °C	22 km/h (46.8 km/h)	1015.9hPa ↗
10h	19.8 °C		0 mm/lh	55%	10.5 °C	14 km/h (28.8 km/h)	1015.6hPa ↗
09h	17.9 °C		0 mm/lh	59%	9.8 °C	7 km/h (25.2 km/h)	1015.7hPa ↗
08h	15.8 °C		0 mm/lh	65%	9.2 °C	7 km/h (21.6 km/h)	1015.5hPa ↗

EVOLUTIONS TEMPORELLES comparées : mesures de bruit au niveau de la ligne d'arrivée et au centre de Ledenon (rue des 4 vents)

- _ en bleu : niveau de bruit enregistré au dessus de la ligne d'arrivée
- _ en jaune : niveau de bruit enregistré au centre de Ledenon (rue des 4 vents)



JOURNEE DU 18/05/2018

Ouverture du circuit :
de 9h à 12h30
et
de 14h à 17h30

Mesures et Analyses réalisées selon méthode contrôle stipulée dans la norme NFS 31-012 et ce en 2 points simultanément : au dessus de la ligne d'arrivée du circuit et au centre de Ledenon.

Activité : Motos

Type :roulage

Nombre de véhicules moyen en piste : 18

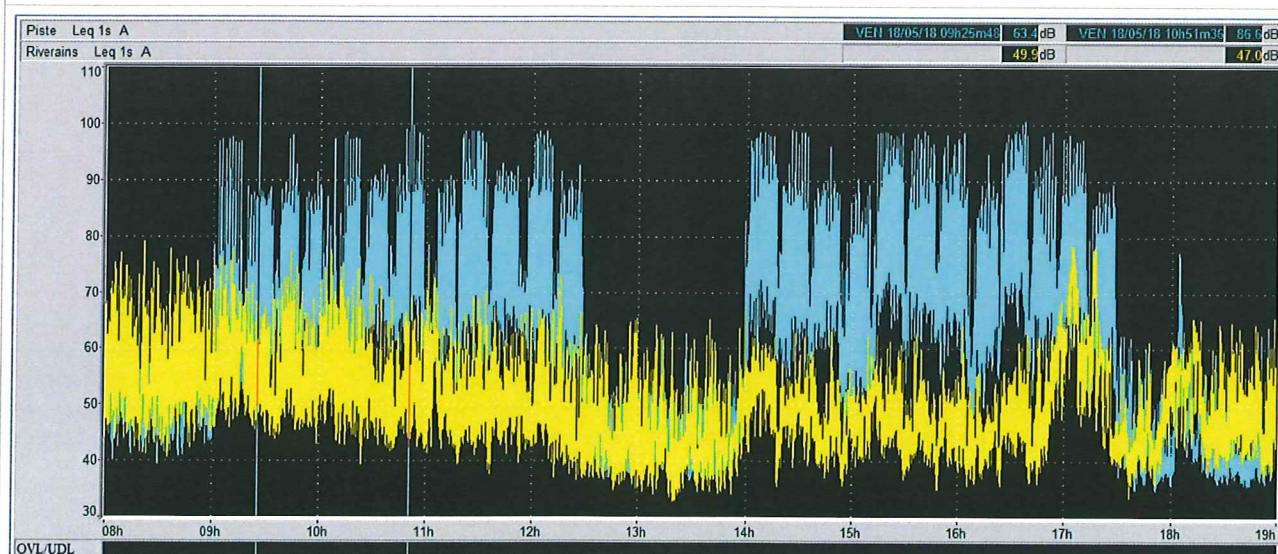
Conditions météorologiques

Heure	Température	Biométéo	Pluie	Humidité	Pt. de rosée	Vent moyen (raf.)	Pression
19h	23.1 °C	25.4	0 mm/lh	50%	12.1 °C	14 km/h (25.2 km/h)	1015.0hPa ↓
18h	24.4 °C	27.5	0 mm/lh	51%	13.6 °C	14 km/h (28.8 km/h)	1014.8hPa ↓
17h	26.6 °C	28.8	0 mm/lh	40%	11.9 °C	7 km/h (10.8 km/h)	1014.6hPa ↓
16h	25.9 °C	28.1	0 mm/lh	42%	12 °C	4 km/h (14.4 km/h)	1015.0hPa ↓
15h	24.4 °C	26.3	0 mm/lh	44%	11.4 °C	4 km/h (14.4 km/h)	1015.6hPa ↓
14h	25.9 °C	27.8	0 mm/lh	40%	11.3 °C	7 km/h (25.2 km/h)	1015.9hPa ↓
13h	24.2 °C	25.5	0 mm/lh	41%	10.1 °C	11 km/h (32.4 km/h)	1016.7hPa ↓
12h	23.6 °C	26	0 mm/lh	49%	12.3 °C	14 km/h (28.8 km/h)	1016.8hPa =
11h	21.6 °C	23.2	0 mm/lh	50%	10.7 °C	18 km/h (28.8 km/h)	1016.8hPa ↑
10h	20.3 °C	22	0 mm/lh	55%	11 °C	18 km/h (28.8 km/h)	1017.0hPa ↑
09h	18.7 °C		0 mm/lh	64%	11.7 °C	14 km/h (36 km/h)	1016.9hPa ↑
08h	17.3 °C		0 mm/lh	70%	11.8 °C	14 km/h (25.2 km/h)	1016.7hPa ↑

EVOLUTIONS TEMPORELLES comparées : mesures de bruit au niveau de la ligne d'arrivée et au centre de Ledenon (rue des 4 vents)

_ en bleu : niveau de bruit enregistré au dessus de la ligne d'arrivée

_ en jaune : niveau de bruit enregistré au centre de Ledenon (rue des 4 vents)



JOURNEE DU 19/05/2018

Ouverture du circuit :
de 9h à 12h30
et
de 14h à 17h30

Mesures et Analyses réalisées selon méthode contrôle stipulée dans la norme NFS 31-012 et ce en 2 points simultanément : au dessus de la ligne d'arrivée du circuit et au centre de Ledenon.

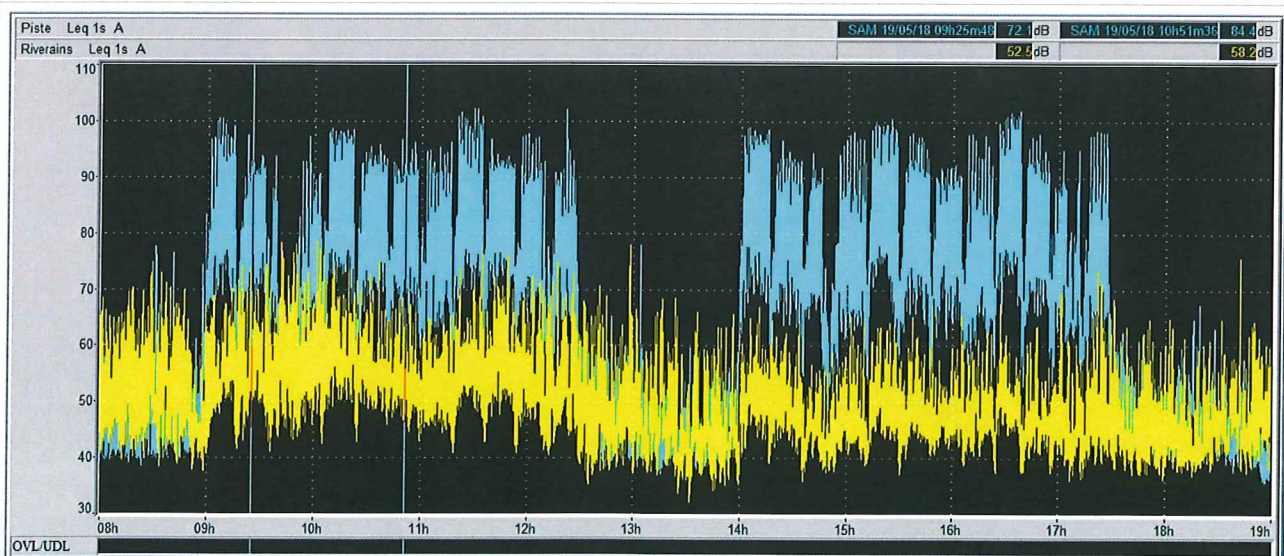
Activité : MOTOS
Type : roulage
Nombre de véhicules moyen en piste : 36

Conditions météorologiques

Heure	Température	Biométéo	Pluie	Humidité	Pt. de rosée	Vent moyen (raf.)	Pression
19h	22.7 °C	24.8	0 mm/lh	50%	11.7 °C	14 km/h (25.2 km/h)	1014.5hPa ↗
18h	24.1 °C	26.2	0 mm/lh	46%	11.8 °C	22 km/h (36 km/h)	1014.1hPa ↘
17h	28.1 °C	28.7	0 mm/lh	29%	8.4 °C	11 km/h (25.2 km/h)	1013.6hPa ↘
16h	27.3 °C	28.6	0 mm/lh	34%	10.1 °C	7 km/h (18 km/h)	1014.2hPa ↘
15h	27.2 °C	29	0 mm/lh	37%	11.2 °C	11 km/h (28.8 km/h)	1014.5hPa ↘
14h	26.3 °C	28.3	0 mm/lh	40%	11.6 °C	14 km/h (28.8 km/h)	1014.9hPa ↘
13h	25.2 °C	27.1	0 mm/lh	42%	11.4 °C	14 km/h (32.4 km/h)	1015.4hPa ↘
12h	24.3 °C	26.2	0 mm/lh	44%	11.3 °C	14 km/h (32.4 km/h)	1016.0hPa ↘
11h	23.0 °C	25.2	0 mm/lh	50%	12 °C	11 km/h (28.8 km/h)	1016.1hPa ↗
10h	21.7 °C	24.3	0 mm/lh	57%	12.8 °C	7 km/h (21.6 km/h)	1016.4hPa ↗
09h	19.9 °C		0 mm/lh	60%	11.9 °C	7 km/h (14.4 km/h)	1016.3hPa ↗
08h	17.8 °C		0 mm/lh	68%	11.8 °C	7 km/h (21.6 km/h)	1015.8hPa ↗

EVOLUTIONS TEMPORELLES comparées : mesures de bruit au niveau de la ligne d'arrivée et au centre de Ledenon (rue des 4 vents)

_ en bleu : niveau de bruit enregistré au dessus de la ligne d'arrivée
_ en jaune : niveau de bruit enregistré au centre de Ledenon (rue des 4 vents)



JOURNEE DU 20/05/2018

Ouverture du circuit :
de 9h à 12h30
et
de 14h à 17h30

Mesures et Analyses réalisées selon méthode contrôle stipulée dans la norme NFS 31-012 et ce en 2 points simultanément : au dessus de la ligne d'arrivée du circuit et au centre de Ledenon.

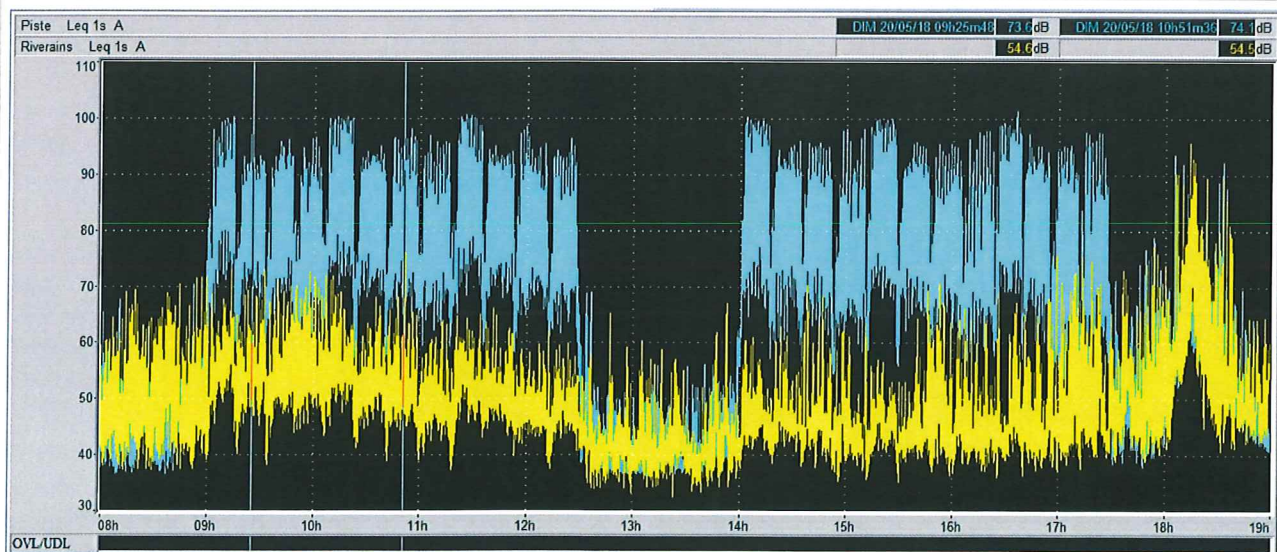
Activité : Motos
Type :roulage
Nombre de véhicules moyen en piste : 37

Conditions météorologiques

Heure	Température	Biométéo	Pluie	Humidité	Pt. de rosée	Vent moyen (raf.)	Pression
19h	20.1 °C	22.2	0 mm/lh	59%	11.8 °C	14 km/h (25.2 km/h)	1013.2hPa ↗
18h	21.5 °C	25.9	1 mm/lh	70%	15.8 °C	14 km/h (39.6 km/h)	1012.5hPa ↘
17h	25.2 °C	27.6	0 mm/lh	45%	12.4 °C	18 km/h (28.8 km/h)	1012.1hPa ↘
16h	26.9 °C	27.8	0 mm/lh	33%	9.3 °C	7 km/h (21.6 km/h)	1012.7hPa ↘
15h	26.6 °C	28.6	0 mm/lh	39%	11.5 °C	7 km/h (21.6 km/h)	1013.2hPa ↘
14h	25.8 °C	26.9	0 mm/lh	36%	9.6 °C	4 km/h (18 km/h)	1013.9hPa ↘
13h	25.1 °C	26.6	0 mm/lh	40%	10.5 °C	11 km/h (25.2 km/h)	1014.6hPa ↘
12h	25.1 °C	27.1	0 mm/lh	43%	11.6 °C	14 km/h (28.8 km/h)	1015.1hPa ↘
11h	22.6 °C	24.6	0 mm/lh	50%	11.6 °C	14 km/h (25.2 km/h)	1015.3hPa ↘
10h	19.6 °C		0 mm/lh	58%	11.1 °C	11 km/h (25.2 km/h)	1015.5hPa =
09h	18.3 °C		0 mm/lh	63%	11.1 °C	7 km/h (18 km/h)	1015.7hPa ↗
08h	16.0 °C		0 mm/lh	75%	11.6 °C	4 km/h (7.2 km/h)	1015.8hPa ↗

EVOLUTIONS TEMPORELLES comparées : mesures de bruit au niveau de la ligne d'arrivée et au centre de Ledenon (rue des 4 vents)

- _ en bleu : niveau de bruit enregistré au dessus de la ligne d'arrivée
- _ en jaune : niveau de bruit enregistré au centre de Ledenon (rue des 4 vents)



JOURNEE DU 21/05/2018

Ouverture du circuit :
de 9h à 12h30
et
de 14h à 17h30

Mesures et Analyses réalisées selon méthode contrôle stipulée dans la norme NFS 31-012 et ce en 2 points simultanément : au dessus de la ligne d'arrivée du circuit et au centre de Ledenon.

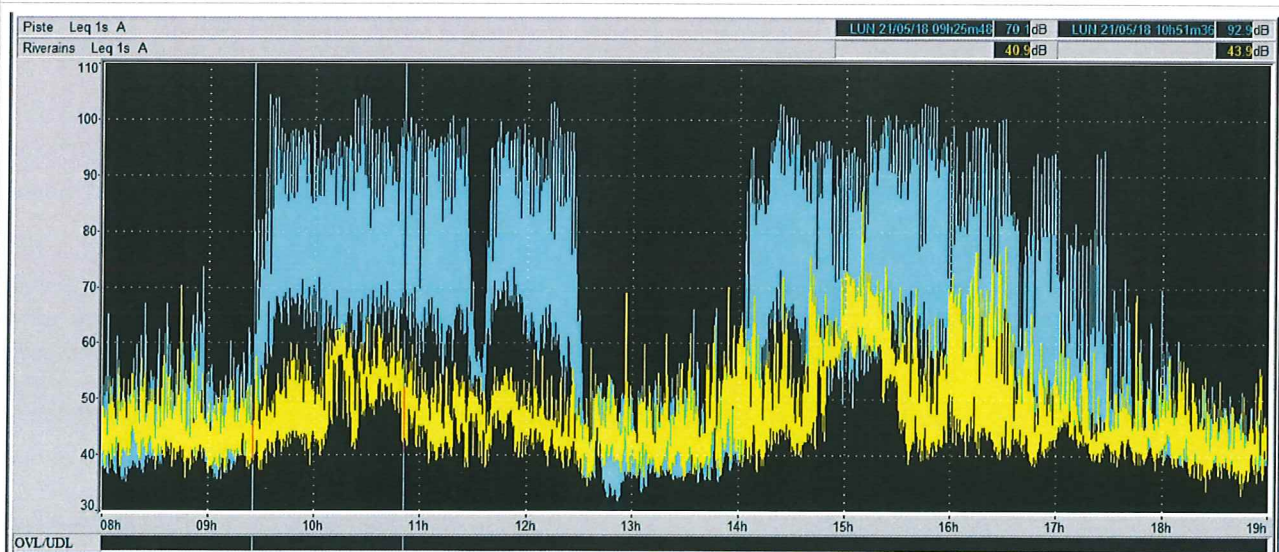
Activité : autos
Type :roulage
Nombre de véhicules moyen en piste : 30

Conditions météorologiques

Heure	Température	Biométéo	Pluie	Humidité	Pt. de rosée	Vent moyen (raf.)	Pression
19h	22.0 °C	25.5	0 mm/lh	62%	14.4 °C	11 km/h (21.6 km/h)	1011.6hPa ↗
18h	22.4 °C	25.7	0 mm/lh	59%	14 °C	18 km/h (28.8 km/h)	1011.5hPa ↗
17h	22.9 °C	25.2	0 mm/lh ☁	51%	12.2 °C	25 km/h (39.6 km/h)	1011.4hPa ↘
16h	25.0 °C	27	0 mm/lh	43%	11.5 °C	11 km/h (28.8 km/h)	1011.4hPa ↘
15h	25.6 °C	27.3	0 mm/lh	40%	11 °C	11 km/h (28.8 km/h)	1011.3hPa ↘
14h	24.6 °C	26.6	0 mm/lh ☁	44%	11.5 °C	11 km/h (18 km/h)	1011.8hPa ↘
13h	25.0 °C	27.5	0 mm/lh	46%	12.6 °C	4 km/h (14.4 km/h)	1012.4hPa ↘
12h	24.0 °C	26.4	0 mm/lh	48%	12.3 °C	7 km/h (14.4 km/h)	1012.6hPa ↘
11h	23.5 °C	25.8	0 mm/lh ☁	49%	12.2 °C	7 km/h (14.4 km/h)	1012.7hPa ↘
10h	20.5 °C	23	0 mm/lh	60%	12.5 °C	7 km/h (18 km/h)	1013.2hPa ↘
09h	19.5 °C		0 mm/lh	66%	13 °C	11 km/h (14.4 km/h)	1013.6hPa ↗
08h	15.6 °C		0 mm/lh ☁	80%	12.2 °C	4 km/h (10.8 km/h)	1013.7hPa ↗

EVOLUTIONS TEMPORELLES comparées : mesures de bruit au niveau de la ligne d'arrivée et au centre de Ledenon (rue des 4 vents)

- _ en bleu : niveau de bruit enregistré au dessus de la ligne d'arrivée
- _ en jaune : niveau de bruit enregistré au centre de Ledenon (rue des 4 vents)



JOURNEE DU 22/05/2018

Ouverture du circuit :
de 9h à 12h30
et
de 14h à 17h30

Mesures et Analyses réalisées selon méthode contrôle stipulée dans la norme NFS 31-012 et ce en 2 points simultanément : au dessus de la ligne d'arrivée du circuit et au centre de Ledenon.

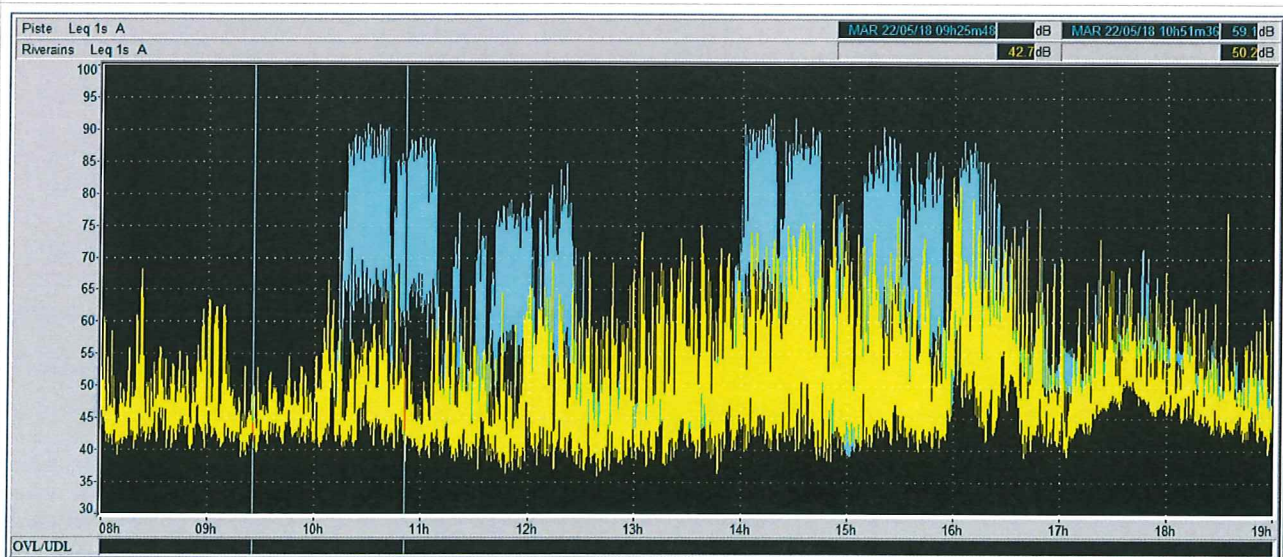
Activité : autos
Type : école de pilotage
Nombre de véhicules moyen en piste : 6

Conditions météorologiques

Heure	Température	Blométéo	Pluie	Humidité	Pt. de rosée	Vent moyen (raf.)	Pression
19h	16.6 °C		0.8 mm/lh	93%	15.5 °C	4 km/h (7.2 km/h)	1014.3hPa =
18h	15.7 °C		1.2 mm/lh	94%	14.7 °C	4 km/h (7.2 km/h)	1014.2hPa ↗
17h	15.4 °C		20.9 mm/lh ☁	94%	14.4 °C	4 km/h (50.4 km/h)	1014.2hPa ↗
16h	17.8 °C		0 mm/lh	67%	11.6 °C	29 km/h (54 km/h)	1014.3hPa ↗
15h	25.4 °C	29	0 mm/lh	51%	14.5 °C	11 km/h (28.8 km/h)	1012.4hPa ↘
14h	24.0 °C	27.5	0 mm/lh ☁	55%	14.4 °C	14 km/h (25.2 km/h)	1012.5hPa ↘
13h	22.6 °C	26.4	0 mm/lh	62%	14.9 °C	11 km/h (25.2 km/h)	1012.8hPa ↘
12h	23.2 °C	27.3	0 mm/lh	61%	15.3 °C	11 km/h (21.6 km/h)	1012.8hPa ↘
11h	20.9 °C	24.8	0 mm/lh ☁	69%	15 °C	11 km/h (18 km/h)	1012.9hPa ↗
10h	18.2 °C		0 mm/lh	78%	14.3 °C	7 km/h (7.2 km/h)	1013.1hPa ↗
09h	16.9 °C		0 mm/lh	83%	14 °C	4 km/h (3.6 km/h)	1013.0hPa ↗
08h	15.8 °C		0 mm/lh ☁	85%	13.3 °C	4 km/h (10.8 km/h)	1012.9hPa ↗

EVOLUTIONS TEMPORELLES comparées : mesures de bruit au niveau de la ligne d'arrivée et au centre de Ledenon (rue des 4 vents)

- _ en bleu : niveau de bruit enregistré au dessus de la ligne d'arrivée
- _ en jaune : niveau de bruit enregistré au centre de Ledenon (rue des 4 vents)



JOURNEE DU 23/05/2018

Ouverture du circuit :
de 9h à 12h30
et
de 14h à 17h30

Mesures et Analyses réalisées selon méthode contrôle stipulée dans la norme NFS 31-012 et ce en 2 points simultanément : au dessus de la ligne d'arrivée du circuit et au centre de Ledenon.

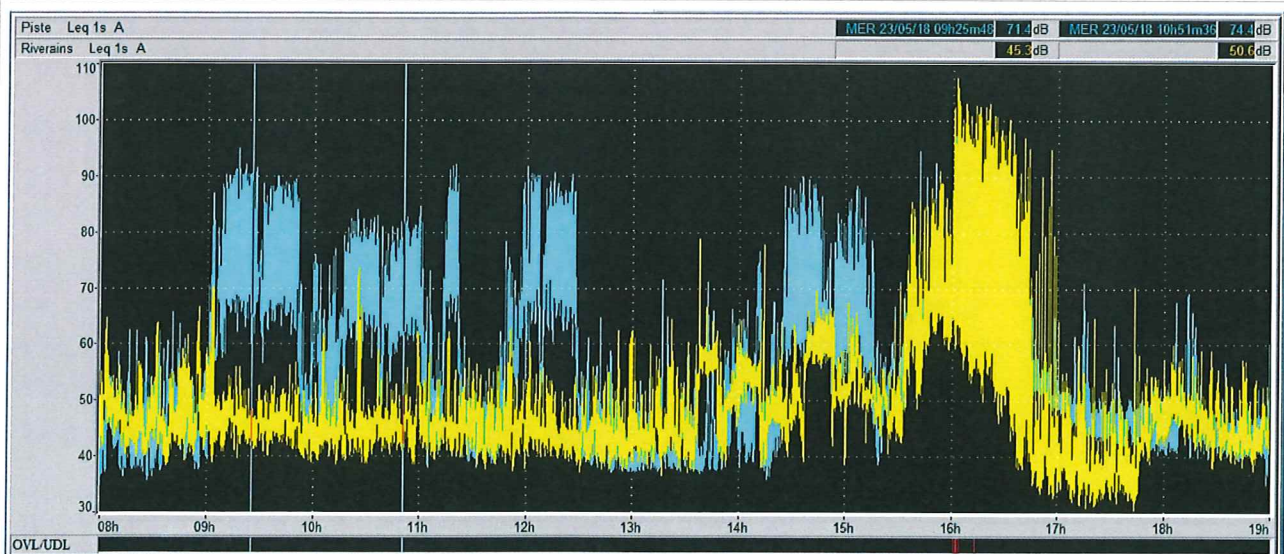
Activité : autos
Type : école de pilotage
Nombre de véhicules moyen en piste : 6

Conditions météorologiques

Heure	Température	Biométéo	Pluie	Humidité	Pt. de rosée	Vent moyen (raf.)	Pression
19h	23.1 °C	25.8	0 mm/lh	53%	13 °C	7 km/h (14.4 km/h)	1016.4hPa ↘
18h	22.1 °C	26.1	0 mm/lh	65%	15.2 °C	4 km/h (21.6 km/h)	1016.4hPa ↘
17h	19.0 °C		0.6 mm/lh ☔	71%	13.6 °C	7 km/h (28.8 km/h)	1017.4hPa ↗
16h	20.9 °C	23.4	0 mm/lh	59%	12.6 °C	14 km/h (28.8 km/h)	1017.5hPa ↗
15h	23.2 °C	26.8	0 mm/lh	58%	14.5 °C	7 km/h (21.6 km/h)	1016.7hPa ↘
14h	24.0 °C	28.2	0 mm/lh ☔	59%	15.5 °C	7 km/h (18 km/h)	1016.6hPa ↘
13h	23.2 °C	26.9	0 mm/lh	59%	14.7 °C	4 km/h (14.4 km/h)	1017.0hPa ↘
12h	21.3 °C	25.3	0 mm/lh	68%	15.2 °C	4 km/h (10.8 km/h)	1017.3hPa =
11h	20.4 °C	24.4	0 mm/lh ☔	72%	15.2 °C	4 km/h (10.8 km/h)	1017.4hPa ↗
10h	18.7 °C		0 mm/lh	83%	15.8 °C	4 km/h (10.8 km/h)	1017.4hPa ↗
09h	16.8 °C		0 mm/lh	93%	15.7 °C	4 km/h (7.2 km/h)	1017.4hPa ↗
08h	15.9 °C		0 mm/lh ☔	97%	15.4 °C	4 km/h (14.4 km/h)	1017.0hPa ↗

EVOLUTIONS TEMPORELLES comparées : mesures de bruit au niveau de la ligne d'arrivée et au centre de Ledenon (rue des 4 vents)

_ en bleu : niveau de bruit enregistré au dessus de la ligne d'arrivée
_ en jaune : niveau de bruit enregistré au centre de Ledenon (rue des 4 vents)



JOURNEE DU 24/05/2018

Ouverture du circuit :
de 9h à 12h30
et
de 14h à 17h30

Mesures et Analyses réalisées selon méthode contrôle stipulée dans la norme NFS 31-012 et ce en 2 points simultanément : au dessus de la ligne d'arrivée du circuit et au centre de Ledenon.

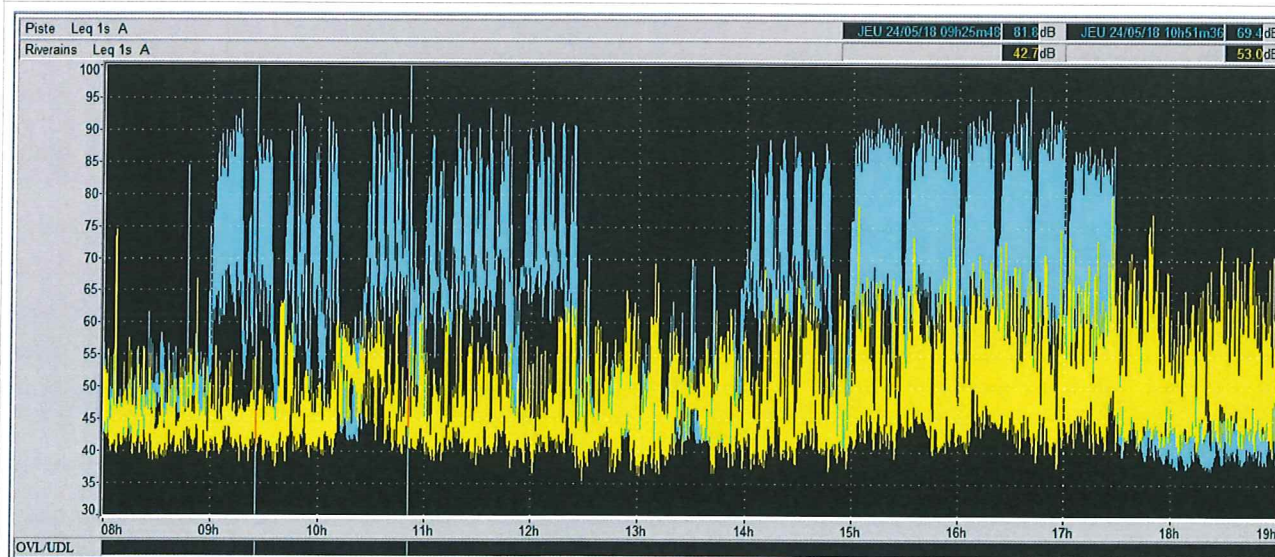
Activité : Motos
Type :roulage
Nombre de véhicules moyen en piste : 18

Conditions météorologiques

Heure	Température	Biométéo	Pluie	Humidité	Pt. de rosée	Vent moyen (raf.)	Pression
19h	23.6 °C	26.4	0 mm/lh	52%	13.2 °C	▲ 14 km/h (25.2 km/h)	1016.4hPa ↘
18h	24.6 °C	27.1	0 mm/lh	47%	12.5 °C	▲ 14 km/h (28.8 km/h)	1016.6hPa ↘
17h	25.3 °C	27.9	0 mm/lh	46%	12.8 °C	▲ 14 km/h (25.2 km/h)	1016.5hPa ↘
16h	25.3 °C	28.3	0 mm/lh	48%	13.5 °C	▲ 14 km/h (28.8 km/h)	1016.8hPa ↘
15h	25.2 °C	28.3	0 mm/lh	49%	13.7 °C	▲ 11 km/h (25.2 km/h)	1017.2hPa ↘
14h	25.0 °C	29.1	0 mm/lh	55%	15.3 °C	▲ 11 km/h (18 km/h)	1017.7hPa ↘
13h	23.0 °C	26.8	0 mm/lh	60%	14.8 °C	▲ 11 km/h (25.2 km/h)	1018.2hPa ↘
12h	23.5 °C	28	0 mm/lh	63%	16 °C	▲ 7 km/h (14.4 km/h)	1018.6hPa ↗
11h	21.7 °C	26.2	0 mm/lh	70%	16 °C	▲ 7 km/h (10.8 km/h)	1018.7hPa ↗
10h	20.7 °C	24	0 mm/lh	66%	14.1 °C	▲ 4 km/h (10.8 km/h)	1018.8hPa ↗
09h	18.3 °C		0 mm/lh	80%	14.8 °C	▲ 7 km/h (7.2 km/h)	1018.6hPa ↗
08h	16.2 °C		0 mm/lh	93%	15.1 °C	▼ 4 km/h (3.6 km/h)	1018.3hPa ↗

EVOLUTIONS TEMPORELLES comparées : mesures de bruit au niveau de la ligne d'arrivée et au centre de Ledenon (rue des 4 vents)

- _ en bleu : niveau de bruit enregistré au dessus de la ligne d'arrivée
- _ en jaune : niveau de bruit enregistré au centre de Ledenon (rue des 4 vents)



JOURNEE DU 25/05/2018

Ouverture du circuit :
de 9h à 12h30
et
de 14h à 17h30

Mesures et Analyses réalisées selon méthode contrôle stipulée dans la norme NFS 31-012 et ce en 2 points simultanément : au dessus de la ligne d'arrivée du circuit et au centre de Ledenon.

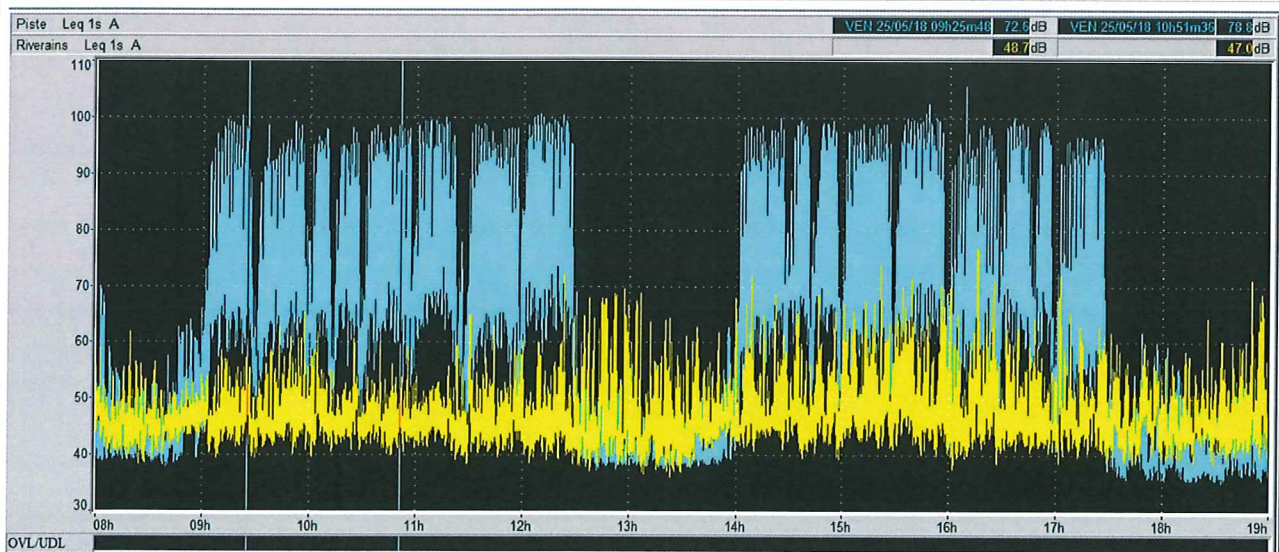
Activité : autos
Type : roulage
Nombre de véhicules moyen en piste : 15

Conditions météorologiques

Heure	Température	Biométéo	Pluie	Humidité	Pt. de rosée	Vent moyen (raf.)	Pression
19h	26.3 °C	27.4	0 mm/lh	35%	9.6 °C	11 km/h (25.2 km/h)	1014.6hPa ↓
18h	26.1 °C	28.9	0 mm/lh	45%	13.2 °C	7 km/h (18 km/h)	1014.2hPa ↓
17h	27.1 °C	29.7	0 mm/lh	41%	12.7 °C	11 km/h (21.6 km/h)	1015.2hPa ↓
16h	27.7 °C	29.6	0 mm/lh	36%	11.3 °C	11 km/h (25.2 km/h)	1016.2hPa ↓
15h	26.7 °C	28	0 mm/lh	35%	10 °C	11 km/h (21.6 km/h)	1016.3hPa ↓
14h	27.2 °C	29.2	0 mm/lh	38%	11.6 °C	11 km/h (18 km/h)	1016.2hPa ↓
13h	26.0 °C	28.8	0 mm/lh	45%	13.1 °C	7 km/h (18 km/h)	1016.6hPa ↓
12h	25.3 °C	28.1	0 mm/lh	47%	13.2 °C	4 km/h (10.8 km/h)	1016.9hPa ↑
11h	24.1 °C	26.7	0 mm/lh	49%	12.7 °C	4 km/h (10.8 km/h)	1017.0hPa ↑
10h	22.4 °C	27	0 mm/lh	68%	16.2 °C	4 km/h (10.8 km/h)	1017.0hPa ↑
09h	20.8 °C	25	0 mm/lh	72%	15.6 °C	4 km/h (7.2 km/h)	1016.9hPa ↑
08h	17.2 °C		0 mm/lh	86%	14.8 °C	0 km/h (3.6 km/h)	1017.0hPa ↑

EVOLUTIONS TEMPORELLES comparées : mesures de bruit au niveau de la ligne d'arrivée et au centre de Ledenon (rue des 4 vents)

_ en bleu : niveau de bruit enregistré au dessus de la ligne d'arrivée
_ en jaune : niveau de bruit enregistré au centre de Ledenon (rue des 4 vents)



JOURNEE DU 26/05/2018

Ouverture du circuit :
de 9h à 12h30
et
de 14h à 17h30

Mesures et Analyses réalisées selon méthode contrôle stipulée dans la norme NFS 31-012 et ce en 2 points simultanément : au dessus de la ligne d'arrivée du circuit et au centre de Ledenon.

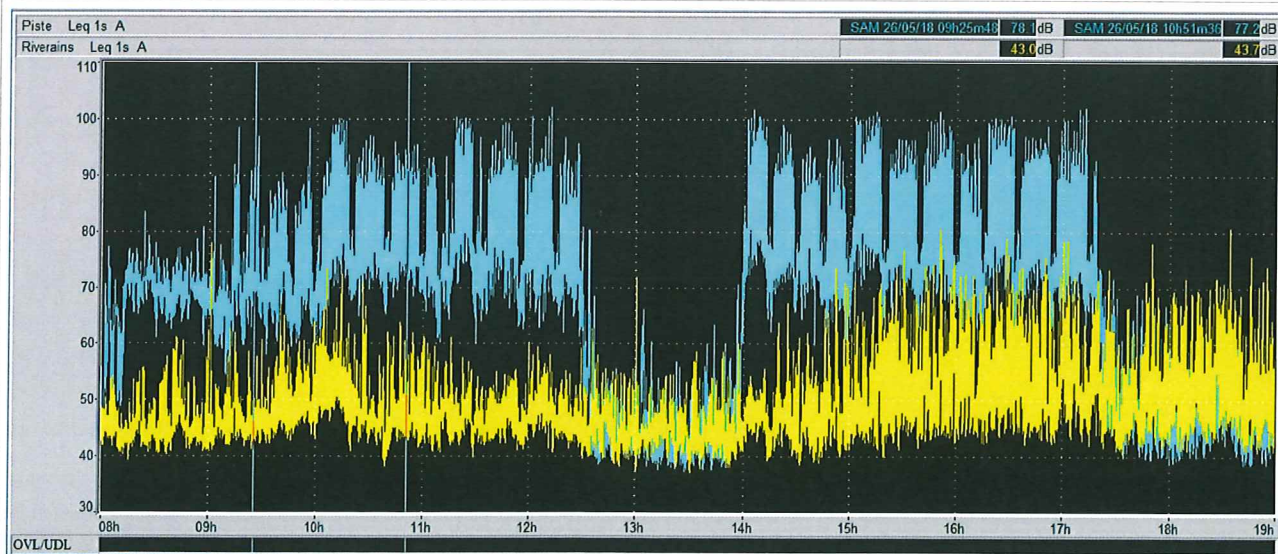
Activité : Motos
Type :roulage
Nombre de véhicules moyen en piste : 34

Conditions météorologiques

Heure	Température	Biométéo	Pluie	Humidité	Pt. de rosée	Vent moyen (raf.)	Pression
19h	24.4 °C	28.2	0 mm/lh	55%	14.8 °C	18 km/h (25.2 km/h)	1016.4hPa =
18h	24.6 °C	28.3	0 mm/lh	54%	14.7 °C	14 km/h (32.4 km/h)	1016.6hPa ↗
17h	25.4 °C	29.9	0 mm/lh ☁	56%	16 °C	18 km/h (36 km/h)	1016.4hPa =
16h	28.1 °C	32	0 mm/lh	45%	15 °C	18 km/h (28.8 km/h)	1016.3hPa ↘
15h	27.3 °C	31.2	0 mm/lh	47%	15 °C	14 km/h (25.2 km/h)	1016.2hPa ↘
14h	26.8 °C	31.2	0 mm/lh ☁	51%	15.8 °C	7 km/h (21.6 km/h)	1016.4hPa ↘
13h	23.3 °C	26.9	0 mm/lh	58%	14.6 °C	7 km/h (10.8 km/h)	1017.6hPa ↗
12h	21.2 °C	25.1	0 mm/lh	68%	15.1 °C	11 km/h (18 km/h)	1017.5hPa ↘
11h	21.1 °C	24.8	0 mm/lh ☁	67%	14.7 °C	14 km/h (25.2 km/h)	1017.9hPa ↘
10h	18.5 °C		0 mm/lh	78%	14.6 °C	11 km/h (25.2 km/h)	1016.9hPa ↘
09h	16.9 °C		0 mm/lh	83%	14 °C	7 km/h (10.8 km/h)	1019.1hPa ↗
08h	16.3 °C		0 mm/lh ☁	85%	13.8 °C	4 km/h (7.2 km/h)	1018.7hPa ↗

EVOLUTIONS TEMPORELLES comparées : mesures de bruit au niveau de la ligne d'arrivée et au centre de Ledenon (rue des 4 vents)

_ en bleu : niveau de bruit enregistré au dessus de la ligne d'arrivée
_ en jaune : niveau de bruit enregistré au centre de Ledenon (rue des 4 vents)



JOURNEE DU 27/05/2018

Ouverture du circuit :
de 9h à 12h30
et
de 14h à 17h30

Mesures et Analyses réalisées selon méthode contrôle stipulée dans la norme NFS 31-012 et ce en 2 points simultanément : au dessus de la ligne d'arrivée du circuit et au centre de Ledenon.

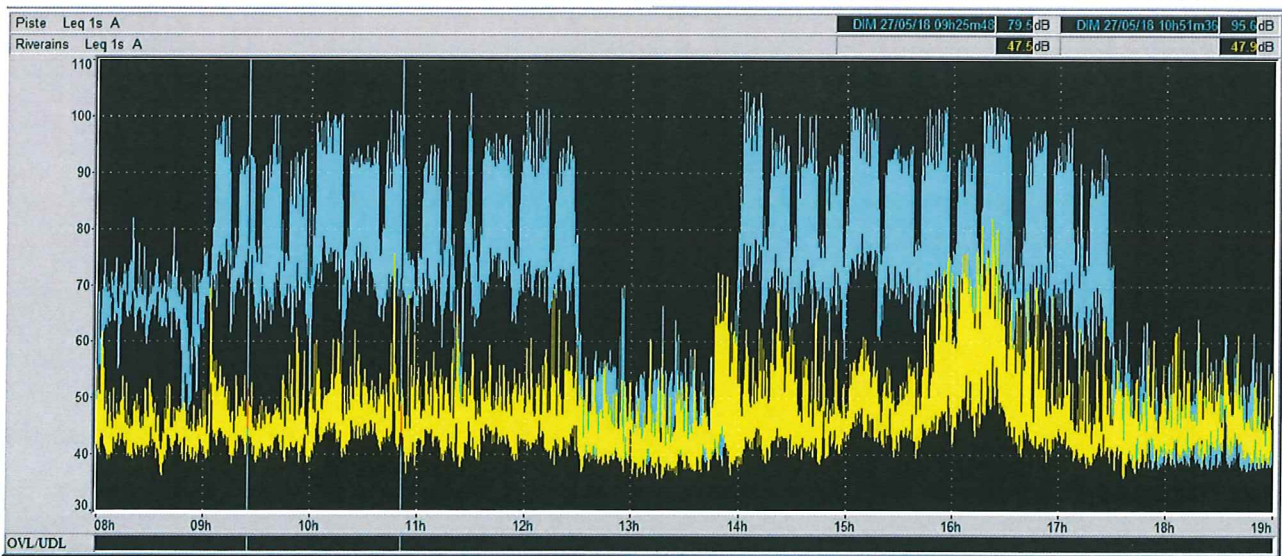
Activité : Motos
Type :roulage
Nombre de véhicules moyen en piste : 37

Conditions météorologiques

Heure	Température	Biométéo	Pluie	Humidité	Pt. de rosée	Vent moyen (raf.)	Pression
19h	22.7 °C	26.6	0 mm/lh	62%	15 °C	9 km/h (22.2 km/h)	1013.9hPa ↓
18h	24.3 °C	28.3	0 mm/lh	57%	15.2 °C	13 km/h (18.5 km/h)	1014.1hPa ↓
17h	23.6 °C	27.1	0 mm/lh ☁	56%	14.3 °C	11 km/h (39.6 km/h)	1014.8hPa ↓
16h	24.7 °C	28.9	0 mm/lh	57%	15.6 °C	18 km/h (32.4 km/h)	1015.4hPa ↗
15h	25.5 °C	29.7	0 mm/lh	54%	15.5 °C	4 km/h (28.8 km/h)	1014.3hPa ↓
14h	25.7 °C	30.7	0.2 mm/lh ☁	58%	16.8 °C	22 km/h (36 km/h)	1015.5hPa ↗
13h	28.6 °C	33.6	0 mm/lh	49%	16.8 °C	7 km/h (18 km/h)	1015.1hPa ↓
12h	28.9 °C	33	0 mm/lh	44%	15.4 °C	7 km/h (18 km/h)	1014.8hPa ↓
11h	27.3 °C	32.4	0 mm/lh ☁	53%	16.9 °C	11 km/h (21.6 km/h)	1015.4hPa ↓
10h	25.6 °C	29.7	0 mm/lh	53%	15.3 °C	14 km/h (21.6 km/h)	1015.7hPa =
09h	21.2 °C	24.4	0 mm/lh	63%	13.9 °C	7 km/h (21.6 km/h)	1015.9hPa ↗
08h	18.5 °C		0 mm/lh ☁	68%	12.5 °C	4 km/h (14.4 km/h)	1016.1hPa ↗

EVOLUTIONS TEMPORELLES comparées : mesures de bruit au niveau de la ligne d'arrivée et au centre de Ledenon (rue des 4 vents)

_ en bleu : niveau de bruit enregistré au dessus de la ligne d'arrivée
_ en jaune : niveau de bruit enregistré au centre de Ledenon (rue des 4 vents)



JOURNEE DU 28/05/2018

Ouverture du circuit :
de 9h à 12h30
et
de 14h à 17h30

Mesures et Analyses réalisées selon méthode contrôle stipulée dans la norme NFS 31-012 et ce en 2 points simultanément : au dessus de la ligne d'arrivée du circuit et au centre de Ledenon.

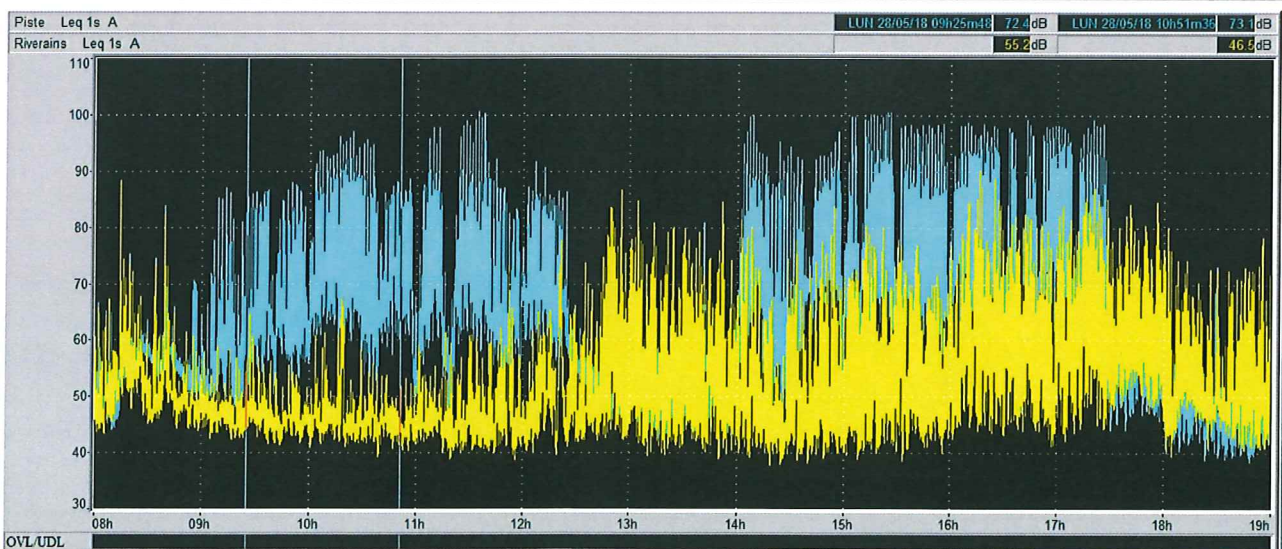
Activité : Motos
Type :roulage
Nombre de véhicules moyen en piste : 30

Conditions météorologiques

Heure	Température	Biométéo	Pluie	Humidité	Pt. de rosée	Vent moyen (raf.)	Pression
19h	20.7 °C	25.7	0 mm/lh	78%	16.7 °C	22 km/h (32.4 km/h)	1015.7hPa ↗
18h	20.6 °C	25	0 mm/lh	74%	15.8 °C	25 km/h (43.2 km/h)	1015.6hPa ↗
17h	21.8 °C	26.6	0 mm/lh	72%	16.5 °C	29 km/h (46.8 km/h)	1015.3hPa ↘
16h	20.7 °C	25.5	0 mm/lh	77%	16.5 °C	25 km/h (43.2 km/h)	1015.3hPa =
15h	21.1 °C	26.7	0.6 mm/lh	81%	17.7 °C	22 km/h (32.4 km/h)	1015.3hPa ↗
14h	20.6 °C	26.3	0 mm/lh	84%	17.8 °C	22 km/h (39.6 km/h)	1015.5hPa ↗
13h	19.9 °C		0 mm/lh	85%	17.3 °C	25 km/h (43.2 km/h)	1015.3hPa ↗
12h	20.0 °C	25.6	0 mm/lh	86%	17.6 °C	18 km/h (25.2 km/h)	1014.8hPa ↘
11h	18.7 °C		0.2 mm/lh	89%	16.8 °C	11 km/h (14.4 km/h)	1015.2hPa ↗
10h	18.2 °C		0 mm/lh	92%	16.9 °C	0 km/h (14.4 km/h)	1015.3hPa ↗
09h	17.4 °C		4.2 mm/lh	91%	15.9 °C	7 km/h (18 km/h)	1015.2hPa ↗
08h	17.6 °C		0.6 mm/lh	91%	16.1 °C	7 km/h (10.8 km/h)	1014.8hPa ↗

EVOLUTIONS TEMPORELLES comparées : mesures de bruit au niveau de la ligne d'arrivée et au centre de Ledenon (rue des 4 vents)

- _ en bleu : niveau de bruit enregistré au dessus de la ligne d'arrivée
- _ en jaune : niveau de bruit enregistré au centre de Ledenon (rue des 4 vents)



JOURNEE DU 29/05/2018

Ouverture du circuit :
de 9h à 12h30
et
de 14h à 17h30

Mesures et Analyses réalisées selon méthode contrôle stipulée dans la norme NFS 31-012 et ce en 2 points simultanément : au dessus de la ligne d'arrivée du circuit et au centre de Ledenon.

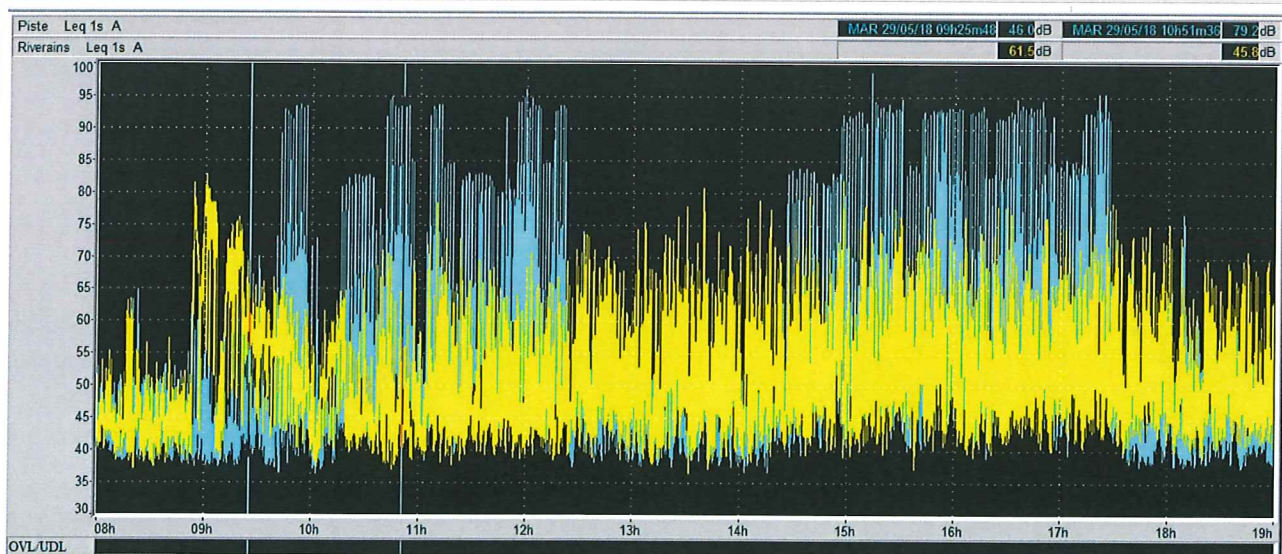
Activité : autos
Type : école de pilotage
Nombre de véhicules moyen en piste : 6

Conditions météorologiques

Heure	Température	Biométéo	Pluie	Humidité	Pt. de rosée	Vent moyen (raf.)	Pression
19h	23.3 °C	26.8	0 mm/lh	57%	14.3 °C	18 km/h (28.8 km/h)	1013.7hPa ↘
18h	24.1 °C	27.7	0 mm/lh	55%	14.5 °C	14 km/h (28.8 km/h)	1013.7hPa ↘
17h	24.1 °C	27.9	0 mm/lh ☁	56%	14.8 °C	14 km/h (28.8 km/h)	1014.1hPa ↘
16h	24.8 °C	28.9	0 mm/lh	56%	15.4 °C	14 km/h (32.4 km/h)	1014.4hPa ↘
15h	24.5 °C	28.8	0 mm/lh	58%	15.7 °C	18 km/h (28.8 km/h)	1015.0hPa ↘
14h	23.2 °C	27.6	0 mm/lh ☁	63%	15.8 °C	18 km/h (28.8 km/h)	1015.4hPa ↘
13h	22.5 °C	27.2	0 mm/lh	68%	16.3 °C	11 km/h (25.2 km/h)	1015.6hPa ↘
12h	20.7 °C	25.4	0 mm/lh	76%	16.3 °C	18 km/h (25.2 km/h)	1015.8hPa ↘
11h	19.7 °C		0 mm/lh ☁	80%	16.2 °C	14 km/h (21.6 km/h)	1015.9hPa ↘
10h	19.4 °C		0 mm/lh	81%	16.1 °C	11 km/h (21.6 km/h)	1016.0hPa ↗
09h	19.4 °C		0 mm/lh	83%	16.4 °C	11 km/h (18 km/h)	1016.2hPa ↗
08h	17.8 °C		0 mm/lh ☁	90%	16.1 °C	7 km/h (10.8 km/h)	1016.0hPa ↘

EVOLUTIONS TEMPORELLES comparées : mesures de bruit au niveau de la ligne d'arrivée et au centre de Ledenon (rue des 4 vents)

- _ en bleu : niveau de bruit enregistré au dessus de la ligne d'arrivée
- _ en jaune : niveau de bruit enregistré au centre de Ledenon (rue des 4 vents)



JOURNEE DU 30/05/2018

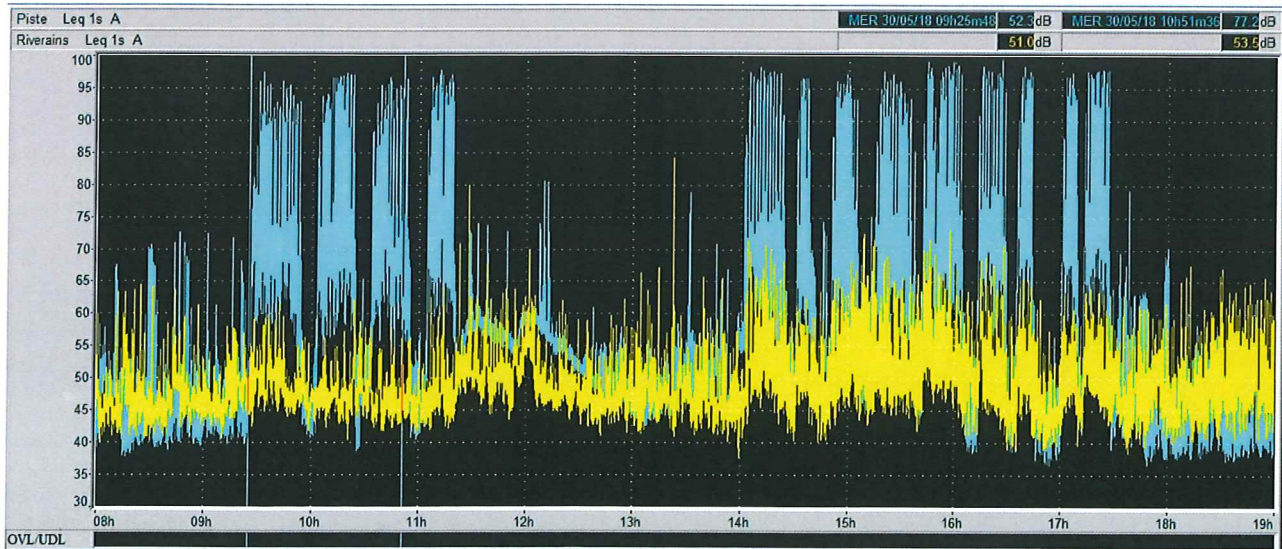
<p>Ouverture du circuit : de 9h à 12h30 et de 14h à 17h30</p>	<p>Mesures et Analyses réalisées selon méthode contrôle stipulée dans la norme NFS 31-012 et ce en 2 points simultanément : au dessus de la ligne d'arrivée du circuit et au centre de Ledenon.</p>	<p>Activité : autos Type : école de pilotage Nombre de véhicules moyen en piste : 4</p>
---	---	--

Conditions météorologiques

Heure	Température	Biométéo	Pluie	Humidité	Pt. de rosée	Vent moyen (raf.)	Pression
19h	21.4 °C	25.4	0 mm/lh	68%	15.2 °C	11 km/h (21.6 km/h)	1013.1hPa ↓
18h	22.1 °C	27	0 mm/lh	71%	16.6 °C	11 km/h (18 km/h)	1013.1hPa ↓
17h	20.4 °C	25.3	0 mm/lh	79%	16.6 °C	7 km/h (25.2 km/h)	1013.7hPa ↓
16h	20.0 °C	24.5	0 mm/lh	78%	16 °C	11 km/h (25.2 km/h)	1013.9hPa ↓
15h	19.1 °C		0 mm/lh	84%	16.3 °C	11 km/h (28.8 km/h)	1014.2hPa ↓
14h	19.7 °C		2.6 mm/lh	94%	18.7 °C	7 km/h (14.4 km/h)	1014.5hPa ↑
13h	17.4 °C		3.6 mm/lh	93%	16.3 °C	7 km/h (18 km/h)	1014.7hPa ↑
12h	17.5 °C		1.2 mm/lh	89%	15.7 °C	11 km/h (18 km/h)	1014.7hPa ↑
11h	18.3 °C		0 mm/lh	89%	16.5 °C	7 km/h (14.4 km/h)	1014.4hPa ↑
10h	18.2 °C		0.2 mm/lh	91%	16.7 °C	7 km/h (10.8 km/h)	1014.2hPa ↑
09h	17.6 °C		0 mm/lh	89%	15.8 °C	7 km/h (10.8 km/h)	1014.1hPa ↑
08h	17.2 °C		0.2 mm/lh	93%	16.1 °C	4 km/h (7.2 km/h)	1013.7hPa ↑

EVOLUTIONS TEMPORELLES comparées : mesures de bruit au niveau de la ligne d'arrivée et au centre de Ledenon (rue des 4 vents)

_ en bleu : niveau de bruit enregistrée au dessus de la ligne d'arrivée
_ en jaune : niveau de bruit enregistrée au centre de Ledenon (rue des 4 vents)





JOURNEE DU 31/05/2018

Ouverture du circuit :
de 9h à 12h30
et
de 14h à 17h30

Mesures et Analyses réalisées selon méthode contrôle stipulée dans la norme NFS 31-012 et ce en 2 points simultanément : au dessus de la ligne d'arrivée du circuit et au centre de Ledenon.

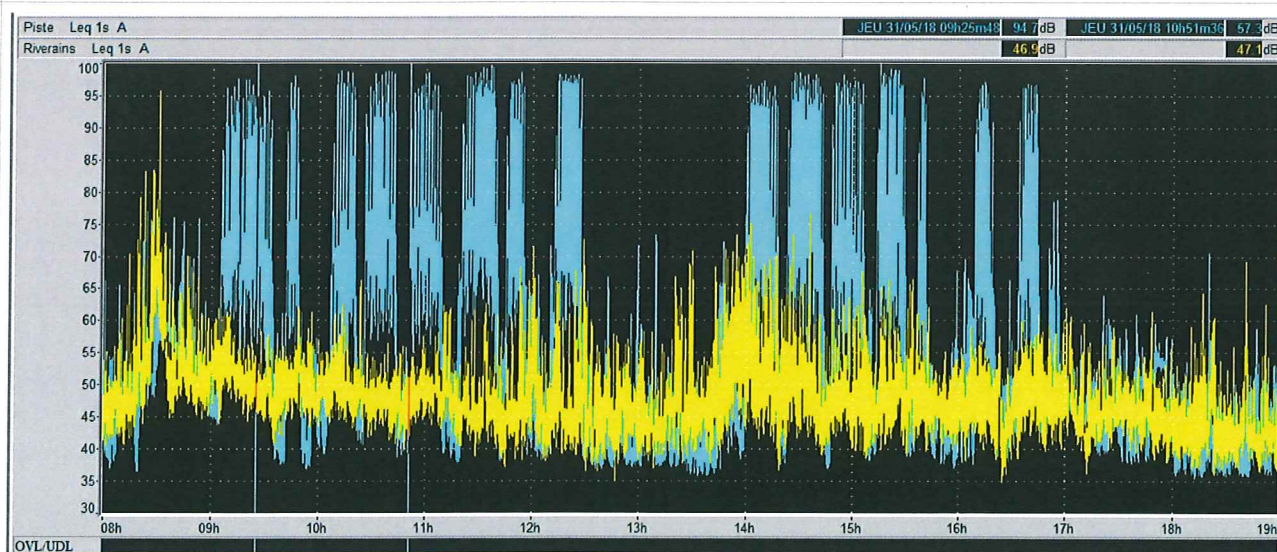
Activité : autos
Type : école de pilotage
Nombre de véhicules moyen en piste : 4

Conditions météorologiques

Heure	Température	Biométéo	Pluie	Humidité	Pt. de rosée	Vent moyen (raf.)	Pression
19h	23.1 °C	271	0 mm/lh	61%	15.2 °C	7 km/h (14.4 km/h)	1017.1hPa ↘
18h	22.5 °C	26.1	0 mm/lh	61%	14.6 °C	11 km/h (18 km/h)	1017.1hPa ↘
17h	23.0 °C	26.9	0 mm/lh	61%	15.1 °C	7 km/h (18 km/h)	1017.3hPa =
16h	22.1 °C	26	0 mm/lh	64%	15 °C	11 km/h (21.6 km/h)	1017.2hPa ↘
15h	22.4 °C	27	0 mm/lh	68%	16.2 °C	7 km/h (18 km/h)	1017.5hPa ↗
14h	20.0 °C	24.4	0 mm/lh	77%	15.8 °C	11 km/h (21.6 km/h)	1017.4hPa ↗
13h	20.4 °C	23.7	0 mm/lh	67%	14.1 °C	18 km/h (32.4 km/h)	1017.5hPa ↗
12h	23.2 °C	28.2	0 mm/lh	67%	16.7 °C	11 km/h (21.6 km/h)	1016.9hPa ↗
11h	21.9 °C	26	0 mm/lh	66%	15.3 °C	7 km/h (18 km/h)	1017.2hPa ↗
10h	19.2 °C		0.2 mm/lh	84%	16.4 °C	7 km/h (14.4 km/h)	1016.7hPa ↗
09h	16.6 °C		2.2 mm/lh	89%	14.8 °C	4 km/h (21.6 km/h)	1016.7hPa ↗
08h	17.1 °C		0.6 mm/lh	90%	15.4 °C	7 km/h (21.6 km/h)	1016.3hPa ↗

EVOLUTIONS TEMPORELLES comparées : mesures de bruit au niveau de la ligne d'arrivée et au centre de Ledenon (rue des 4 vents)

- _ en bleu : niveau de bruit enregistré au dessus de la ligne d'arrivée
- _ en jaune : niveau de bruit enregistré au centre de Ledenon (rue des 4 vents)



CIRCUIT DE LEDENON MESURES DE BRUIT : SYNTHESE MENSUELLE

MOIS De **Mai** 2018

Niveau de pression acoustique exprimé en dB(A) mesuré

à 4 m au dessus de la ligne d'arrivée du circuit

Niveau de pression acoustique L1 soit la valeur dépassée pendant 1/100 du temps d'observation
(équivalent des 4,2 minutes les plus bruyantes de la journée le circuit ouvert)

v Niveaux journaliers circuit **ouvert**
de : 9 h à 12h30 et de 14h à 17h30

JOUR du mois

Niveaux journaliers circuit **fermé** de :
8 à 9 h, de 12h30 à 14h et de 17h30 à 19h

Leq (en dB(A))	L1		Leq (en dB(A))	particularité
83	95	1er Mai	60	
75	89	2 Mai	62	
73	84	3 Mai	68	
88	100	4 Mai	65	
89	100	5 Mai	87	derogation :competition
91	101	6 Mai	84	derogation :competition
60	72	7 Mai	53	circuit fermé
50	59	8 Mai	49	circuit fermé
75	89	9 Mai	56	
67	78	10 Mai	60	
76	87	11 Mai	62	
80	92	12 Mai	50	
53	60	13 Mai	52	
80	93	14 Mai	61	
72	85	15 Mai	65	
75	89	16 Mai	58	
76	91	17 Mai	53	
81	91	18 Mai	53	
84	92	19 Mai	53	
84	95	20 Mai	62	
82	95	21 Mai	48	
74	86	22 Mai	63	
74	86	23 Mai	59	
77	88	24 Mai	62	
83	96	25 Mai	59	
84	95	26 Mai	74	
84	95	27 Mai	71	
80	92	28 Mai	66	
74	87	29 Mai	59	
79	94	30 Mai	67	
81	96	31 Mai	65	

Niveau de pression acoustique exprimé en dB(A) mesuré

rue des 4 vents à Ledenon

Niveau de pression acoustique L50 soit la valeur dépassée pendant 50% du temps d'observation

circuit ouvert de 9 h à 12h30 et de 14h à 17h30

circuit fermé de : 8 à 9 h, de 12h30 à 14h et de 17h30 à 19h

CIRCUIT OUVERT		DATE	CIRCUIT FERME		DELTA		Observations
Leq	L50		Leq	L50	Leq	L50	
							delta : valeur des niveaux Leq
53	49	1er Mai	48	45	5	4	niveau circuit moyen/vent moyen portant/delta moyen
54	50	2 Mai	52	48	2	2	niveau circuit faible/vent moyen portant /delta faible
63	57	3 Mai	61	54	2	3	niveau circuit très faible/vent fort portant/delta faible
63	59	4 Mai	55	50	8	9	niveau circuit élevé/vent portant/delta très élevé
56	50	5 Mai	51	47	5	3	niveau circuit très élevé/vent variable/delta moyen
54	50	6 Mai	52	47	2	3	niveau circuit très élevé/vent non portant/delta moyen
		7 Mai	53	46			circuit fermé
		8 Mai	52	44			circuit fermé
57	50	9 Mai	55	48	2	2	niveau circuit faible/vent moyen portant /delta faible
64	51	10 Mai	63	52	1	-1	niveau circuit très faible/vent moyen portant /delta nul
58	51	11 Mai	61	51	-3	0	niveau circuit faible/vent variable /delta nul
62	50	12 Mai	61	49	1	1	niveau circuit moyen/vent non portant/delta très faible
79	63	13 Mai	77	58			pas d'activité réelle circuit - forte activité au centre Ledenon
63	52	14 Mai	63	50	0	2	niveau circuit élevé/vent variable/delta très faible
58	51	15 Mai	60	48			activité bruyante rue des 4 vents
59	51	16 Mai	55	49	4	2	niveau circuit faible/vent moyen portant /delta moyen
63	51	17 Mai	56	48			activité bruyante rue des 4 vents
58	49	18 Mai	56	46	2	3	niveau circuit moyen/vent portant/delta moyen,
56	50	19 Mai	53	46	3	4	niveau circuit moyen/vent variable/delta moyen,
54	48	20 Mai	66	46			activité bruyante rue des 4 vents
56	47	21 Mai	47	43			activité bruyante rue des 4 vents
57	46	22 Mai	53	47			activité bruyante rue des 4 vents
77	46	23 Mai	51	45			activité bruyante rue des 4 vents
53	46	24 Mai	54	46	-1	0	niveau circuit faible/vent non portant /delta nul
51	46	25 Mai	51	45	0	1	niveau circuit moyen/vent non portant /delta nul
55	48	26 Mai	54	46	1	2	niveau circuit moyen/vent non portant /delta très faible
54	46	27 Mai	48	43			activité bruyante rue des 4 vents
64	48	28 Mai	64	52			activité bruyante rue des 4 vents
62	50	29 Mai	60	48			activité bruyante rue des 4 vents
53	49	30 Mai	51	47	2	2	niveau circuit faible/vent moyen portant /delta faible
52	48	31 Mai	58	46			activité bruyante rue des 4 vents
moyenne circuit ouvert					2	2	


relevés sonométriques

Date	Catégorie	Observations	relevé1			relevé2			Observations		
			Heure	circuit (LAeq1s max relevé sur 1 tour)	riverain (LAeq 15')	Heure	circuit (LAeq1s max relevé sur 1 tour)	riverain (LAeq 15')	Total véhicules contrôlés	Fiche incident statique	Fiche incident dynamique
01/05/2018	Motos	Roulage	9h15	69,4	46,1	14h00	79,3	51,7	60	0	0
02/05/2018	Autos	Ecole	9h15	74,1	48,3	14h00	82,7	59,9	7	0	0
03/05/2018	Autos	Ecole	9h15	53,8	62,4	14h00	73,8	61,4	7	0	0
04/05/2018	Autos	Compet	9h15	68	54,6	14h00	67,7	55,2	150	0	0
05/05/2018	Autos	Compet	9h15	77,7	58,4	14h00	76,8	49,1	160	0	0
06/05/2018	Autos	Compet	9h15	77,8	57,3	14h00	93,5	55,3	120	0	0
07/05/2018		pas d'activité	9h15	49,6	46,8	14h00	45,7	57,9		0	0
08/05/2018		pas d'activité	9h15	50,9	49,5	14h00	44,9	50,7		0	0
09/05/2018	Autos	Ecole	9h15	50,9	54,1	14h00	63,9	60,8	20	0	0
10/05/2018	Autos	Ecole	9h15	50,9	46	14h00	68,9	68,6	7	0	0
11/05/2018	Autos	Roulage	9h15	75,9	62,1	14h00	66,2	54,1	167	0	0
12/05/2018	Motos	Roulage	9h15	78,3	48,4	14h00	75,5	66	66	0	0
13/05/2018	Motos	Roulage	9h15	50,6	72,5	14h00	57	86,1	66	0	0
14/05/2018	Motos	Roulage	9h15	57,9	54,4	14h00	76,9	71	101	0	0
15/05/2018	Autos	Ecole	9h15	58,8	447,7	14h00	65,5	54,5	20	0	0
16/05/2018	Autos	Ecole	9h15	53	58,6	14h00	72,6	56,9	20	0	0
17/05/2018	Autos	Ecole	9h15	73,3	61,2	14h00	80,2	51,9	20	0	0
18/05/2018	Motos	Roulage	9h15	78,7	58,4	14h00	80,7	49,6	74	0	0
19/05/2018	Motos	Roulage	9h15	77,3	59,7	14h00	83,6	48,9	145	0	0
20/05/2018	Motos	Roulage	9h15	79,8	55,5	14h00	81,8	51,1	148	0	0
21/05/2018	Autos	Roulage	9h15	78,9	44,7	14h00	82	55,6	58	0	0
22/05/2018	Motos	Ecole	9h15	82,3	45,5	14h00	79	57,5	20	0	0
23/05/2018	Motos	Ecole	9h15	71,8	46,7	14h00	69,9	58,2	20	0	0
24/05/2018	Motos	Ecole	9h15	77,3	44,4	14h00	75,1	54,5	68	0	0
25/05/2018	Autos	Roulage	9h15	79,8	47,7	14h00	82,7	49,6	31	0	0
26/05/2018	Motos	Roulage	9h15	76,7	50,4	14h00	82	48,5	160	0	0
27/05/2018	Motos	Roulage	9h15	82,3	44,3	14h00	83,6	47,3	160	0	0
28/05/2018	Motos	Roulage	9h15	68,8	49,5	14h00	75,3	54,2	92	0	0
29/05/2018	Autos	Ecole	9h15	52	58,5	14h00	65,8	59,6	20	0	0
30/05/2018	Autos	Ecole	9h15	67,5	50,1	14h00	78,5	51,4	11	0	0
31/05/2018	Autos	Ecole	9h15	75	50,5	14h00	81,9	54,9	11	0	0